

*Your
Quality Time.*



EURA MOBIL



Säsongen 2024/2025

Husbilar 2024/2025

Utrustning och tekniska specifikationer

www.euramobil.de

Viktig information om fordonsvikter

Eftersom alla fordon vid körning endast är godkända för en totalvikt som fastställts av tillverkaren, är alla viktrelaterade uppgifter särskilt viktiga när du köper en husbil eller en van. Detta gäller särskilt för valet av de paket och extrautrustning som monteras på fabriken. Den totalvikt som godkänts för vägtrafik får nämligen under inga omständigheter överskridas vid körning.

Med följande information vill vi på så sätt hjälpa dig att konfigurera ditt fordon och informera dig om lagstadgade specifikationer för fordonsvikter. Läs noga igenom denna information innan du börjar att konfigurera ditt fordon och fråga din återförsäljare om du undrar över något.

1. Den tekniskt tillåtna totalvikten

Du hittar den tekniskt tillåtna totalvikten i lastat tillstånd i tekniska data för våra husbilar och vans och i konfiguratorn. Detta är en fordonsvikt som fastställts av tillverkaren, och som fordonet inte får överskrida under körning. I annat fall riskerar föraren böter i många länder inklusive Tyskland. Eftersom du som fordonets förare ansvarar för att följa den tekniskt tillåtna totalvikten, rekommenderar vi att du kontrollerar ditt fordonet före varje körning avseende detta och låter väga fordonet innan du börjar köra.

2. Vikten i körklart skick

Vikten i körklart skick avser fordonets vikt med en bränsletank som är fylld till minst 90 % av sin kapacitet inklusive förarens vikt som beräknas till 75 kg som standard, bränsle och vätskor, utrustad med standardutrustning enligt tillverkarens specifikationer samt om tillämpligt påbyggnadens, förarhyttens, släpvagnskopplingens och däckreparationssatsens vikt.

Du hittar även information om körklart skick i tekniska data för våra husbilar och vans samt i konfiguratorn.

Observera att vikten i körklart skick är ett värde som beräknats vid en procedur med typgodkännande som lyder under av lagstadgade tillåtna variationer på upp till +/- 5 %.

Eftersom dessa variationer påverkar det specifika fordonets resterande nyttovikt, måste dessa lagstadgade tillåtna variationer redan planeras in när du konfigurerar ditt fordon och väljer paket och extrautrustning.

Exempel: I tekniska data anges vikten i körklart skick för den planlösning du valt med 2910 kg. Detta beräknade värde omfattas av lagstadgade tillåtna variationer upp till +/- 5 %, dvs. upp till +/- 146 kg. På så sätt kan vikten i körklart skick för ett specifikt fordon uppgå till mellan 2764 kg och 3056 kg.

Vi informerar även om dessa lagstadgade tillåtna variationer i tekniska data för våra husbilar och vans samt i vår konfigurator som ett tillägg inom parentes.

3. Passagerarnas vikt

Passagerarnas vikt framgår av det antal sittplatser med säkerhetsbälten som tillverkaren fastställt, och räknas som standard med 75 kg för varje sittplats, där förarens vikt som redan beaktats i körklart skick måste räknas bort. På ett fordon med fyra sittplatser med säkerhetsbälten uppgår passagerarnas vikt på så sätt till 225 kg (3*75 kg).

Du hittar även information om antalet sittplatser med säkerhetsbälten i tekniska data för våra husbilar och vans samt i konfiguratorn. Observera att detta är det maximala antalet sittplatser med säkerhetsbälten för respektive planlösning i standardutförande. Antalet sittplatser med säkerhetsbälten kan dock reduceras eller kräva att totalvikten höjs beroende på valet av paket och extrautrustning.

4. Fordonets faktiska vikt/paket och extrautrustning

Fordonets faktiska vikt betecknar fordonets vikt i körklart skick exklusive de paket eller extrautrustning som monterats på fabriken och skrivs in under punkt 13.2 i certifikat om överensstämmelse (Certificate of Conformity, CoC). Extrautrustning eller övriga tillbehör som monteras av en återförsäljare eller av dig själv efter att fordonet levererats från fabriken, omfattas inte av detta.

Observera att även fordonets faktiska vikt är ett beräknat värde som kan avvika från den faktiska fordonsvikten på grund av lagstadgade variationer av vikten i körklart skick som är ett tekniskt värde av den faktiska fordonsvikten som fastställts för ditt specifika fordon.

Du hittar uppgifter om vikter för våra husbilar och vans med tillhörande paket och extrautrustning som levereras från fabrik i vår konfigurator.



5. Nyttolast och lägsta nyttolast

Nyttolasten anger den maximala last som ett fordon kan transportera och beräknas genom att fordonets tekniskt tillåtna totalvikt i körklart skick reduceras med passagerarnas vikt samt vikten på de paket och extrautrustning som monteras på fabriken.

Exempel:

| | |
|-------------------------------|-----------------------|
| Tekniskt tillåten totalvikt | 3 500 kg |
| Vikt i körklart skick | - 2 910 kg |
| Passagerarnas vikt | - 225 kg (3*75 kg) |
| Vikt på paket/extrautrustning | - 100 kg |
| Nyttolast | = 265 kg |

Montering av paket och extrautrustning medför på så sätt alltid att nyttolasten reduceras. Vilken maximal vikt för paket och extrautrustning som finns tillgänglig för respektive planlösning, visas separat i tekniska data för våra husbilar och vans samt i vår konfigurator. För husbilar och vans som fordon i klass M1 är obligatoriskt enligt lag att följa en lägsta nyttolast, dvs. den minimala last som ett fordon kan transportera. Denna lägsta nyttolast får inte underskidas när ett fordon konfigureras eller inom ramen för tillverkningen och beräknas enligt följande formel för våra husbilar och vans:

$$\text{Lägsta nyttolast i kg} \geq 10 * (n + L)$$

Här gäller att: "n" är det maximala antalet sittplatser med säkerhetsbälten exkl. föraren och "L" är fordonets totala längd i meter.

Exempel: För en husbil med 4 sittplatser med säkerhetsbälten och en längd på 7 m framkommer en lägsta nyttolast på 110 kg ($10 * [4+7]$). Observera att de lagstadgade tillåtna variationerna av vikten i körklart skick kan öka men även reducera det specifika fordonets nyttolast.

Exempel (som ovan):

| | |
|-------------------------------|-----------------------|
| Tekniskt tillåten totalvikt | 3 500 kg |
| Vikt i körklart skick (+ 4%) | - 3 026,4 kg |
| Passagerarnas vikt | - 225 kg (3*75 kg) |
| Vikt på paket/extrautrustning | - 100 kg |
| Nyttolast | = 148,6 kg |

För att förhindra att sådana variationer medför att den lagstadgade lägsta nyttolasten underskrids, har vi begränsat den maximala vikten för paket och extrautrustning från tillverkaren baserat på lagstadgade tillåtna variationer. Du hittar mer information om detta i tekniska data för våra husbilar och vans samt i vår konfigurator. Här beaktas även särskilda egenskaper hos lokala varianter/specialmodeller som inte räknas som standardutrustning.

Om tillverkarens fastställda respektive övre gräns överskrids när du konfigurerar våra husbilar och vans och väljer paket och extrautrustning, kan du endast fortsätta att konfigurera om du väljer bort paket, extrautrustning eller sittplatser med säkerhetsbälten eller väljer att öka fordonets totalvikt. I annat fall är det inte möjligt att fortsätta konfigurera eller beställa ett konfigurerat fordon.

I undantagsfall kan vägningen vid slutet av tillverkningen medföra att det specifika fordonets lägsta nyttolast underskrids trots begränsningen av vikten för paket och extrautrustning på grund av de lagstadgade tillåtna variationerna. I sådana fall levererar vi först det berörda fordonet när den lägsta nyttolasten ligger inom gränsen genom att ta bort paket, extrautrustning eller sittplatser med säkerhetsbälten eller ökar fordonets totalvikt.

Vans



Höjdpunkter utrustning

- Elegant inredning med möbler i högglänsande finish
- Interiör med vägg- och takklädsel i textil
- Kök och badrum med mineralytor
- Badrum med svängbar duschvägg
- Möbler med stämningsbelysning
- Panoramataglucka
- Effektiv isolering för användning året runt
- Planlösningar med tvär-, enkelsäng och uppfällbar säng som tillval

PREMIUM-UTRUSTNING MONDIAL OCH MONDIAL PLUS INGÅR I STANDARDUTFÖRANDE

Elektrisk parkeringsbroms

Keyless entry & Go

Traction Plus med Hill-Descent-Control

Rattreglage

Stötfångare i samma lack som chassit

16" alufälgar

Läderratt och växelspaksknopp i läder

Radio Pioneer

Backkamera

Tak - panoramatak "Skyroof"

Manuellt mörkläggningsystem för förarhytt

Dörr med myggnät

Taklucka Midi-Heki

Fördragna kablar för solvärmesystem

Instrumentpanel i med förkromade luftventiler

Paket Captain-chair-säten

Dimstrålkastare inkl. kurvljus

Radioförberedelse inkl. DAB

Svart hasplåt

Automatisk klimatanläggning

Induktiv laddningsstation

Litiumbatteri 100 Ah (1 st.)

Solvärmesystem (200 watt)

Digital instrumentpanel 7"

UTRUSTNINGSPAKET SOM TILLVAL

Förarassistanspaket

Tillval för: VANS

Pack Safety (nödbroms- och filhållarassistans, regn- och ljussensor, vägmärkesidentifiering, automatisk avbländning, dimstrålkastare med kurvljus)

Full-LED-strålkastare

Adaptiv farthållare (2PP+Adaptiv farthållare 30km/h+intelligent hastighets-assistent)

Förarassistans-plus-paket

Tillval för: VANS

Aktiv filhållarassistans

Elektriskt fällbara speglar

Parkeringshjälp

Dödvinkelassistent med detektering av diagonala rörelser

Adaptiv farthållare (2PP+Adaptiv farthållare 30km/h+intelligent hastighets-assistent) med start/stopp-funktion

Vägskytssistent

Pop-Up-Edition

Tillval för: VANS

Höjbart tak

Mondial-paket

Mondial-Plus-paket

Förarassistanspaket

Förarassistans-plus-paket

Chassi 40 H

Automatisk växellåda

Lackering "Lanzarote Grey"

Markis

Vans – Tekniska data



V 595 HB

V 635 EB

V 635 HB

Grundfordon

Fiat Ducato 35L // 35H,
103 kW (140 hk)Fiat Ducato 35L // 35H,
103 kW (140 hk)Fiat Ducato 35L // 35H,
103 kW (140 hk)

| | | | |
|--|------------------------------------|------------------------------------|------------------------------------|
| Bränsletank | 90 liter diesel + 19 liter Ad Blue | 90 liter diesel + 19 liter Ad Blue | 90 liter diesel + 19 liter Ad Blue |
| Tekniskt tillåten totalvikt* ¹⁾ | 3 500 kg | 3 500 kg | 3 500 kg |
| Vikt i körklart skick ²⁾ | 2 921 (2775 – 3067) | 3 031 (2880 – 3183) | 3 031 (2880 – 3183) |
| Maximal vikt för paket och extrautrustning ⁴⁾ | 183 | 83 | 83 |
| Tillåten totalvikt med 140, 180 hk | 6 000 // 6 500 kg* | 6 000 // 6 500 kg* | 6 000 // 6 500 kg* |
| Tillåten släpvagnslast (bromsad)** med 140, 180 hk | 2 500 // 3 000 kg* | 2 500 // 3 000 kg* | 2 500 // 3 000 kg* |

Mått

| | | | |
|---|----------------------------|-------------------------------|-----------------------------|
| Total längd | 5 990 mm | 6 360 mm | 6 360 mm |
| Total bredd | 2 050 mm | 2 050 mm | 2 050 mm |
| Total höjd | 2 650 mm | 2 650 mm | 2 650 mm |
| Innerbredd | 1 940 mm | 1 940 mm | 1 940 mm |
| Ståhöjd | 1 890 mm | 1 890 mm | 1 890 mm |
| Axelavstånd | 4 035 mm | 4 035 mm | 4 035 mm |
| Däck standard | 215/70 R15 // 225/75 R16C* | 215/70 R15 // 225/75 R16C* | 215/70 R15 // 225/75 R16C* |
| Baksäng (höjjusterbar) | 1 860 x 1 490 mm | 1 950 x 800 // 1 860 x 800 mm | 1 850 (1 750) x 1 580 mm*** |
| Säng i höjbart tak (tillval) | 1 880 x 1 200 mm | 1 880 x 1 200 mm | 1 880 x 1 200 mm |
| Sovplatser antal | 2 (3) | 2 (3) | 2 (3) |
| Tillåtet antal personer med 3-punktsbälte ³⁾ | 4 | 4 | 4 |

Installation

| | | | |
|--|----------|----------|----------|
| Färskvattentankens volym ⁵⁾ | 85 l | 85 l | 85 l |
| Färskvattentank i köräge ⁵⁾ | 20 l | 20 l | 20 l |
| Avloppsvattenvolym | 75 l | 75 l | 75 l |
| Gaslåda | 2 x 5 kg | 2 x 5 kg | 2 x 5 kg |
| Batterikapacitet | 80 Ah | 80 Ah | 80 Ah |
| Laddare | 17 A | 17 A | 17 A |
| Kylskåp | 84 l | 84 l | 84 l |

* Med 35H-chassi (tillval) ** Den tillåtna totalvikten måste följas *** Möjligt att utöka liggytan till 1850/1750 x 1880 mm i det nedre läget

¹ **Tekniskt tillåten totalvikt (kg)** Den tekniskt tillåtna totalvikten i lastat tillstånd är en totalvikt som fastställts av tillverkaren, och som fordonet inte får överskrida vid körning.

² **Vikt i körklart skick (kg)** Vikten i körklart skick avser fordonets vikt med en bränsletank som är fylld till minst 90 % av sin kapacitet, inklusive förarens vikt som beräknas till 75 kg som standard, bränsle och vätskor, utrustad med standard-utrustning enligt tillverkarens specifikationer samt om tillämpligt på byggnadens, förarhyttens, släpvagnskopplingens och däckreparationssatsens vikt. Detta är ett beräknat värde som omfattas av lagstadgade tillåtna variationer på upp till ± 5 % (se tillägg inom parentes). Eftersom dessa lagstadgade tillåtna variationer påverkar fordonets nyttolast och på så sätt även den vikt på paket och extrautrustning som går att beställa, måste sådana variationer redan tas med i beräkningen när du konfigurerar fordonet och väljer paket och extrautrustning.

³ **Tillåtet antal personer med 3-punktsbälte** Passagerarnas vikt räknas som standard med 75 kg för varje sittplats, där förarens vikt som redan beaktats i körklart skick måste räknas bort. På ett fordon med fyra sittplatser med säkerhetsbälten uppgår passage-rarnas vikt på så sätt till 225 kg (3*75 kg).

⁴ **Maximal vikt för paket och extrautrustning** Den maximala vikten för paket och extrautrustning är ett värde som beräknats för alla planlösningar med vilket vi begränsat vikten för fabriksmonterade paket och extrautrustning som går att beställa. På så sätt vill vi säkerställa att den lagstadgade så kallade lägsta nyttolasten ligger inom gränsen när fordonet levereras från fabriken. Om tillverkarens fastställda respektive övre gräns överskrids när du konfigurerar och väljer paket och extrautrustning, kan du endast fortsätta att konfigurera om du väljer bort paket, extrautrustning eller sittplatser med säkerhetsbälten eller väljer att öka fordonets totalvikt. I annat fall är det inte möjligt att fortsätta konfigurera eller beställa ett konfigurerat fordon. Observera att även särskilda egenskaper hos landsspecifika varianter/specialmodeller beaktas vid beräkningen av den maximala vikten för paket och extrautrustning.

⁵ **Färskvattentankens volym (l)** Observera att färskvattentankens volym är märkbart reducerad i köräge. Om det specifika fordonet har en tillräcklig nyttolast kan den fyllas till sin fulla kapacitet.

Sök efter en Eura Mobil-
återförsäljare nära dig!

Vans – Standardutrustning

| | VANS |
|--|------|
| GRUNDFORDON | |
| Fiat Ducato 35L-chassi, skåpbil | S |
| Euro 6E, AE Final inkl. Ad Blue och sotpartikelfilter | S |
| Krockkudde för förare + frampassagerare | S |
| ABS, ASR, Esp | S |
| Manuell klimatanläggning | S |
| Farthållare | S |
| Bränsletank 90 liter | S |
| Centrallås med fjärrkontroll | S |
| Varselljus | S |
| Elektriska fönsterhissar fram | S |
| Dekorativa hjulnav | S |
| Fix and Go reparationsatts | S |
| Stötfångare bak svart | S |
| PÅBYGGNADEN | |
| Ljud- och värmeisolerande isolering i taket, golvet och sidorna | S |
| Karossfärg vit | S |
| Infällda ramfönster, isolerade med snabbblås | S |
| Fönster med myggnät och mörkläggning (även i bakdörrarna) | S |
| Två sidofönster i sovrummet (595HB : 1) | S |
| Öppningsbart fönster i bakpartiet | S |
| Ytterbelysning | S |
| Elektriskt fotsteg | S |
| FÖRARHYTT | |
| Förarhyttens klädsel i samma polstermaterial som vardagsrummet | S |
| Matta i förarhytten | S |
| Sömlös övergång till förarhytten med full ståhöjd | S |
| 2 över dörrarna | S |
| 2 dubbla läslampor | S |
| Infattning av ekoläder med inbyggd LED-stämningsbelysning i övergången till påbyggnaden | S |
| VARDAGSRUM | |
| Ergonomiskt utformad dinett med avrundade kanter | S |
| Utfällbart bord med svängbar förlängning och förkromad bordsfot | S |
| Bordsplatta med mugghållare | S |
| Polster i vardagsrummet i ekoläder/ tyg i kombination med dekorsömmar | S |
| Dubbla förvaringsfack i golvet under sittgruppen (1 utdragslåda, 1 sidofack, | S |
| 1 golvfack) | S |
| Ovanskåp, ventilerade, med förvaring | S |
| Möbeldekor "Beach Home" | S |
| Klädskåp med utdragbar klädstång | S |
| Smooth Touch fleeeklädsel på taket | S |
| Textilklädsel på väggarna och sidoväggarna | S |
| Fönsterram- och takfönsterinfattning i ekoläder | S |
| Robust luckmekanism i metallutförande | S |
| Förkromade skåplås med knappgrepp | S |
| LED-funktions- och stämningsbelysning | S |
| USB-portar och TV-förberedelse vid sittgruppen | S |
| KÖK | |
| Arbetsplatta i mineralmaterial i ett stycke med inbyggd vask och fällbar förlängning av arbetsytan | S |
| Utdragbar/sänkbar köksarmatur | S |
| Breda kökslådor med Soft-Close-funktion | S |
| Spisen med två gashållare och skyddskåpa | S |

| | VANS |
|--|------|
| Gasspärkranarna centralt placerade i köket | S |
| Kompressorkylskåp med en volym på 84 liter | S |
| Kryddhylla med räcke i akrylglas och indirekt belysning | S |
| Stämningsbelysning på köksmodulen och på överskåpet | S |
| 2 utdragslådor i instegsområdet, varav 1 med flaskhållare | S |
| 1 utdragslåda i köksmodulen som kan öppnas utifrån | S |
| Bordsskena för att hänga fast dinettbordet, med fällbar skyddskåpa | S |
| BADRUM | |
| Tvätttrum med svängbar easy open-duschvägg | S |
| Duschkabin med en yta upp till 60x90cm | S |
| Duschgaller av trä | S |
| Stort tvättfat av mineralmaterial med Click-Clack-luktspärr | S |
| Förvaringsfack i överskåpet, duschväggen och väggbeklädnaden | S |
| Spegelskåp | S |
| Lagrat i gångjärn, 3cm tjock rumsdörr | S |
| Dörrhandtag med exklusiv mantel av ekoläder | S |
| Kassettoalett | S |
| Tvätttrumsfönster med myggnät och mörkläggning | S |
| SOVRUM | |
| Baksängar med tallriksfjädrar (V 595 HB) eller ribbotten och komfortmadrasser med kallsaum | S |
| Uppfällbara baksängar för variabelt lastutrymme | S |
| Modulära förvaringsboxar under sängarna på modellen 635 EB | S |
| På modellen 635 HB uppkörningsramp och lastrumskåpa av metall | S |
| Takförvaringskåp med hyllor, ventilerade och belysta | S |
| Tygtäckta hörnanslutningsmoduler med inbyggda högtalare på de bakre skåpen | S |
| Taklucka Midi Heki över sovrummet | S |
| 2 sidofönster med bakgrundsbelyst fönsterram- | S |
| och takfönsterinfattning i ekoläder (595HB : 1) | S |
| Svängbara LED-läslampor med USB-portar | S |
| Bakdörrar med tygklädsel och uppfällbara fönster | S |
| INSTALLATION | |
| Uppvärmning 4KW diesel | S |
| Varmvattenförsörjning med engreppsblendare | S |
| Tryckvattenpump | S |
| Färskvattentank frostsäker på insidan | S |
| Uppvärmd avloppsvattentank i undergolvet | S |
| Vattenavtappningskranar frostsäkra i golvfacket på insidan | S |
| Gaslåda i det bakre förvaringsutrymmet | S |
| Utvändig dusch (ej möjligt på V 595 HB) | S |
| ELFÖRSÖRJNING | |
| 230V eluttag i köket, sittgruppen och badrummet | S |
| Funktions- och stämningsbelysning går att koppla separat | S |
| TV-förberedelse och 12V-eluttag i sittgruppen | S |
| Vardera 2 USB-portar i vardagsrummet och sovrummet | S |
| Frånskiljare för startmotor- och vardagsrumsbatteriet | S |
| Elektrisk laddare för påbyggnads-/fordonsbatteriet | S |
| CEE-utvändig anslutning för 230 V med automatsäkring | S |
| Jordfelsbrytare | S |
| Bord-Control-panel med indikering av viktiga funktioner via ingången | S |
| CP+ värmestyrning inkl. krocksensor | S |

S = Standard **P** = Paketinnehåll
O = Tillval **-** = ej möjligt

Vans – Extrautrustning

S = Standard **P** = Paketinnehåll
O = Tillval - = Ej möjligt

| | | V 595 HB | V 635 EB | V 635 HB | Vikt- skillnad i kg |
|--|--|-------------|-------------|-------------|------------------------|
| KOMFORT-PAKET | | | | | |
| EVPU01-25 | Pop-Up Edition V595HB | O | - | - | 215,00 |
| EVPU02-25 | Pop-Up Edition V635 | - | O | O | 215,00 |
| EV2827-25 | Förarassistanspaket Eura Mobil Van | O | O | O | 0,00 |
| EV2828-25 | Förarassistans-plus-paket Eura Mobil Van | O | O | O | 0,00 |
| CHASSIALTERNATIV – MOTOR | | | | | |
| EV2110-25 | 140 hk motor Fiat | S | S | S | 0,00 |
| EV2118-25 | 180 hk motor Fiat (pristillägg 140 hk) | O | O | O | 0,00 |
| CHASSIALTERNATIV – FLER ALTERNATIV | | | | | |
| EV2133-25 | Automatisk växellåda Fiat (140HK & Light Chassi) | O | O | O | 55,00 |
| EV2134-25 | Automatisk växellåda Fiat (180HK & Light Chassi) | O | O | O | 35,00 |
| EV2135-25 | Automatisk växellåda Fiat (140HK & Maxi Chassi) | O | O | O | 15,00 |
| EV2136-25 | Automatisk växellåda Fiat (180HK & Maxi Chassi) | O | O | O | -5,00 |
| EV2220-25 | Alufälgar 16" | O | O | O | 0,00 |
| EV2315-25 | Chassi 35 H | O | O | O | 40,00 |
| EV2316-25 | Chassi 40 H | O | O | O | 40,00 |
| EV2372-25 | Bränsletank 60 liter | O | O | O | -25,00 |
| EV3228-25 | Radio Pioneer DAB | O | O | O | 1,00 |
| EV3229-25 | Backkamera aftersales | O | O | O | 1,00 |
| EV2593-25 | Parkeringshjälp | O | O | O | 1,00 |
| EV2410-25 | Lackering vit Fiat | S | S | S | 0,00 |
| EV2411-25 | Lackering iron grey Fiat | O | O | O | 0,00 |
| EV2412-25 | Lackering svart Fiat | O | O | O | 0,00 |
| EV2414-25 | Lackering Artense Grey | O | O | O | 0,00 |
| EV2415-25 | Lackering Expedition Grey | O | O | O | 0,00 |
| EV2416-25 | Lackering Lanzarote Grey | O | O | O | 0,00 |
| KAROSSALTERNATIV – INSIDA | | | | | |
| EV6610-25 | Barmöbler | O | O | O | 0,00 |
| KAROSSALTERNATIV – MARKISER | | | | | |
| EV5240-25 | Mekanisk markis, 3,7 m | O | - | - | 27,00 |
| KAROSSALTERNATIV – VÄRME | | | | | |
| EV3617-25 | Golvvärme | O | O | O | 3,00 |
| KAROSSALTERNATIV – FÖRSÖRJNINGSTEKNIK | | | | | |
| EV3680-25 | Manuellt mörkläggningsystem | O | O | O | 8,00 |
| EV5221-25 | Tak - panoramatak / Skyroof | O | O | O | 13,00 |
| EV5231-25 | Fördragna kablar för solcellsanläggning | O | O | O | 0,00 |
| EV5232-25 | Solvärmsystem (200 watt) | O | O | O | 15,00 |
| EV5241-25 | Mekanisk markis, 4 m | - | O | O | 29,00 |
| EV5320-25 | Popup-tak svart med Skyroof | O | O | O | 120,00 |
| EV5531-25 | Taklucka Midi-Heki | O | O | O | 6,00 |
| EV5570-25 | Myggnät för karosddörr | O | O | O | 6,00 |
| EV6220-25 | Extrasäng för en person (ombyggnad av sittgrupp) | O | O | O | 8,00 |
| EV7222-25 | Värmsystem Combi D 6 E | O | O | O | 2,00 |
| EV7320-25 | Litiumbatteri 100 Ah (1 st.) | O | O | O | -13,00 |
| KAROSSALTERNATIV - TEXTIL UTRUSTNING | | | | | |
| EV6110-25 | Överdrag "Como" | S | S | S | 0,00 |
| ÖVRIGT | | | | | |
| EV9810-25 | Reducering med 1 person | - | O | O | 0,00 |
| 9009 | Gasprovintyg, COC-dokument resp. fordonshandlingar, TÜV-godkännande och förfrakt (obligatoriskt) | O | O | O | 0 |
| A801 | Överföringskostnader (obligatoriskt) | O | O | O | 0 |



Activa One

Höjdpunkter utrustning

- Kaross i glasfiberförstärkt plast med samma limningsteknik som används inom luftfart
- Golv-vägganslutningsteknik med PU-skenor och aluminiumprofiler
- Upp till 2000 kg släpvningslast
- Genomgående dubbelgolv utan steg i vardagsrummet
- Kaross i korrosionsskyddad glasfiberförstärkt plast
- Trä fria väggar med genomgående isolering
- Robusta möbler med förstärkningar av aluminiumprofiler (3 års garanti)
- Limmad och helt förseglad kaross i kompositmaterial tillverkad av hagelskyddad glasfiberförstärkt plast i Eura Mobil Sealed Structure-teknik
- 10 års täthetsgaranti (upp till 150 000 km)
- Golvvärmeeffekt i ovangolvet
- Isolerad och uppvärmd alkov
- Källarförvaring för reseutrustning i dubbelgolvet
- Robusta aluminiumskärmar
- Väggar och tak med hagelskydd
- Genomgående förvaringsutrymme med en höjd på 37 cm i dubbelgolvet
- Vinterbeständig enligt EN 1646
- Isofix-fästen för bilbarnstol (utom 570 HS och 650 HS)
- Vattentankar skyddade i det isolerade och uppvärmda dubbelgolvet
- 79 cm hög, uppvärmd alkov med fällbar botten
- Förvaringsutrymmet i dubbelgolvet kan delas upp individuellt hos återförsäljaren
- Elektriskt ingångssteg
- Karosddörr med fönster
- Ljus och modern "Beach Home"-interiör med strandkänsla

Activa One – Planlösningar



A ONE 570 HS

| | |
|--------------|---------|
| Total längd: | 5,99 m |
| Total bredd: | 2,32 m |
| Viktclass | : 3,5 t |
| Sittplatser: | 4 |
| Sovplatser: | 4 |

- + Kompakt längd i kombination med, stor bakre sittgrupp i ljus färg
- + Stort förvaringsutrymme under den bakre sittgruppen
- + Exklusivt hos Eura Mobil: Förankring av bältena i sittgruppen med aluminiumprofiler i sidoväggen
- + Inget bältesstativ som begränsar förvaringsutrymmet
- + Kombinerat tvättrum med vridbart tvättställ och integrerad dusch
- + Härlig rumsverkan tack vare fri, öppen blickaxel
- + Längsgående kök med fristående kylskåp på 142 liter



A ONE 630 LS

| | |
|--------------|---------------|
| Total längd: | 6,44 m |
| Total bredd: | 2,32 m |
| Viktclass | : 3,5 t |
| Sittplatser: | 4 (6) tillval |
| Sovplatser: | 5 |

- + Mycket plats på begränsad längd
- + Generös sittgrupp, 1,90m
- + Badrum med separat dusch i bakpartiet
- + Mycket rörelsefrihet i köket
- + Stort förvaringsutrymme under den längsgående bänken
- + Rymlig sittgrupp för upp till 7 personer



A ONE 650 HS

| | |
|--------------|---------|
| Total längd: | 6,50 m |
| Total bredd: | 2,32 m |
| Viktclass | : 3,5 t |
| Sittplatser: | 4 |
| Sovplatser: | 4 |

- + Exklusivt hos Eura Mobil: Enkelsängkomfort i alkover vid en kompakt längd på 6,50 m
- + Skjutdörr mot förarhytten
- + Enkelsängar som lätt förvandlas till dubbelsäng
- + Två stora garderober under enkelsängarna
- + Stor bakre sittgrupp i ljus färg
- + Kombinerat tvättrum med vridbart tvättställ och integrerad dusch
- + Kök med fristående kylskåp på 142 liter
- + Sänk- och utdragbar tv-hållare vid sittgruppen (tillval)



A ONE 690 HB

| | |
|--------------|---------------|
| Total längd: | 6,99 m |
| Total bredd: | 2,32 m |
| Viktclass | : 3,5 t |
| Sittplatser: | 4 (6) tillval |
| Sovplatser: | 6 |

- + Klassikern med två bekväma dubbelsängar
- + Stort garage
- + Stort klädskap från golv till tak
- + Upp till sex bältesplatser
- + Kombinerat tvättrum med vridbart tvättställ och integrerad dusch



A ONE 690 VB

| | |
|--------------|---------------|
| Total längd: | 6,99 m |
| Total bredd: | 2,32 m |
| Viktclass | : 3,5 t |
| Sittplatser: | 4 (6) tillval |
| Sovplatser: | 4 (6) |

- + Den variabla planlösningen för familjer
- + Extra sittgrupp för barnen bak till
- + Våningssängar bak, kan omvandlas till två dubbelsängar tack vare utdragbar ribbotten
- + Upp till sex fasta sovplatser
- + Upp till sex bältesplatser
- + Stort klädskap från golv till tak
- + Kombinerat tvättrum med vridbart tvättställ och integrerad dusch

PREMIUM-FUNKTIONER INGÅR I STANDARD-UTRUSTNINGEN:

Elektrisk parkeringsbroms
 Captain-chair-säten
 Traction Plus med Hill-Descent-Control
 Rattreglage
 Stötfångare i samma lack som chassit
 Dimstrålkastare inkl. kurvljus
 Svart hasplåt
 16" alufälgar
 Läderratt och växelspaksknopp i läder
 Instrumentpanel i Techno-dekor
 Moniceiver (Xzent) med backkamera
 Omgivningsbelysning
 Taklucka takfönster
 Manuellt mörkläggningsystem för förarhytt
 Dörr med myggnät

Fördragna kablar för solvärmesystem
 Serviceluckor: Extra garagedörr (vänster) beroende på planlösning
 Radioförberedelse inkl. DAB+
 Automatisk klimatanläggning
 Induktiv laddningsstation
 Digital instrumentpanel 7"
 Naviceiver med backkamera
 Matta i förarhytten
 Multifunktionsuttag (utvändigt)
 Ytterdusch (kallt/varmt)
 Ytteruttag för gas på frampassagerarsidan
 Termogardin
 Värmare Combi 6 E (pristillägg jämfört med Combi 4, Combi 6)
 Litiumjonbatteri

Activa One – Utrustningspaket

Förarassistanspaket Fiat

Tillval för: ACTIVA ONE

Pack Safety (nödbroms- och filhållarassistans, regn- och ljussensor, vägmärkesidentifiering, automatisk avbländning, dimstrålkastare med kurvljus)

Full-LED-strålkastare

Adaptiv farthållare (2PP+Adaptiv farthållare 30km/h+intelligent hastighetsassistent)

Activa One – Standardutrustning

S = Standard **P** = Paketinnehåll
O = Tillval **-** = ej möjligt

| | ACTIVA ONE |
|---|------------|
| CHASSI | |
| Motor på 140 hk, Euro 6E, AE-Final | S |
| CCS bredspårslupram (spårvidd 1 980 mm) | S |
| Farthållare | S |
| Manuell klimatanläggning | S |
| ABS + ASR | S |
| Krockkudde för förare/frampassagerare | S |
| Fix and Go reparationsatts | S |
| Varselljus | S |
| ESP inkl. Traction+ & Hill-Descent-kontroll | S |
| 16" hjul | S |

| | ACTIVA ONE |
|---|------------|
| KAROSS | |
| Vinterbeständig kaross enligt EN 1646 | S |
| Kaross med hagelskydd runt om tack vare väggar och tak i plast | S |
| Genomgående dubbelgolv i lättviktsutförande, isolerat och uppvärmt | S |
| Förvaringsutrymme i dubbelgolvet med beläggning av plast (golv och väggar) | S |
| Lättviktsgolvplatta i glasfiberförstärkt plast och extra aluminiumprofilsförstärkningar | S |
| Tråfria väggar i glasfiberförstärkt plast, genomgående isolering | S |
| Anslutning mellan golv och vägg utan köldbryggor | S |
| Takkantsprofil i lackerat aluminium med förseglade fogar | S |
| Alkovkantprofil i glasfiberförstärkt plast med förseglade fogar | S |
| Robusta karosspaneler i pulverlackerat aluminium | S |
| Uppvärmad och isolerad alkov | S |
| 2 fönster i alkov | S |
| Fällbart alkogolv | S |
| Säkerhetsnät i alkoven | S |
| Vägg-tjocklek väggar/tak/golv: 30/30/38 mm | S |
| Extra stora garage tack vare dubbelgolv med en höjd på 37 cm | S |
| Elektriskt ingångssteg | S |
| Värmesystem Trumatic Combi 4 | S |
| Seitz-karmfönster med myggnät och mörkläggning i linje med ytterväggen | S |
| Serviceluckor med dubbel tätning, isolerat inlägg och självstängande lås | S |
| System med en nyckel för hela karossen | S |
| Karossdörr med fönster och sopkorg | S |
| Stora baklyktor i modern design | S |
| Minitakfönster ovanför bakpartiet | S |
| Minitakfönster ovanför frontpartiet | S |
| Isofix, 2 x i körriktningen (utom AO 650 HS och AO 570 HS) i sittgruppen | S |
| LED-baklyktor | S |

| | ACTIVA ONE |
|--|------------|
| BODEL | |
| Tvåfärgad möbeldekor i vildek och strandek | S |
| Gardin mot förarhytten (beroende på planlösning) | S |
| Ovanskåp med förstärkning av aluminiumprofiler | S |
| Ljuddämpning på luckorna i ovanskåpen | S |
| Kallskumsmadrass med 7 zoner | S |
| Golvbeläggning med stegljudsisolering | S |
| Överdrag: Dara | S |

| | ACTIVA ONE |
|--|------------|
| KÖK | |
| Kylskåp 140 liter (AO630LS: 106L) | S |
| Spis med tre gasplattor med elektrisk antändning, glasskydd och stor arbetsyta | S |
| Utdragslådor med rullskenor i metall | S |
| Djupa ovanskåp; indelade, med sarg | S |
| Vattenkran med vridbar, droppfri pip | S |

| | ACTIVA ONE |
|---|------------|
| TVÄTTRUM | |
| Stor rörelsefrihet tack vare ergonomiskt optimerad rumsuppdelning | S |
| Centralt tvättrum med integrerad duschkabina (570 HS, 650 HS, 690 HB, 690 VB) | S |
| Separat dusch på AONE 630LS | S |
| Förvaringsskåp och spegel | S |
| Kassettoalett med stor rulltank | S |

| | ACTIVA ONE |
|---|------------|
| VATTENINSTALLATION | |
| Färskvattensystem i flexibelt, styvt plastmaterial | S |
| Färskvattentank på 143 liter isolerad och uppvärmd i kupén* (150 liter vid 570 och 650 HS) | S |
| 2 tömningsventiler med snabbblås för färskvatten i det uppvärmda och isolerade dubbelgolvet | S |
| Avloppsvattentank på 150 liter, isolerad och uppvärmd i dubbelgolvet | S |
| Armaturer med keramiska patroner | S |
| Sifoner som motverkar luktutveckling | S |

| | ACTIVA ONE |
|---|------------|
| ELINSTALLATION | |
| Lättåtkomlig elcentral under frampassagerarstolen | S |
| Gelbatteri 80 Ah | S |
| Bord-Control-panel med separat mätare för vatten, batteri- och laddspänning | S |
| LED-läslampor med äkta glas | S |
| Ljusbrytarsystem med samma funktion som i hemmet | S |
| Taklampa | S |
| Antal vägguttag 230 V: 2 | S |
| Antal vägguttag 12 V: 1 | S |
| Laddare 21 A | S |
| USB-uttag: 1 | S |
| Utvändig belysning över karossdörren | S |

¹ **Tekniskt tillåten totalvikt (kg)** Den tekniskt tillåtna totalvikten i lastat tillstånd är en totalvikt som fastställts av tillverkaren, och som fordonet inte får överskrida vid körning.

² **Vikt i körklart skick (kg)** Vikten i körklart skick avser fordonets vikt med en bränsletank som är fylld till minst 90 % av sin kapacitet, inklusive förarens vikt som beräknas till 75 kg som standard, bränsle och vätskor, utrustad med standardutrustning enligt tillverkarens specifikationer samt om tillämpligt på byggnadens, förarhyttens, släpvagnskopplingens och däckreparationssatsens vikt. Detta är ett beräknat värde som omfattas av lagstadgade tillåtna variationer på upp till ± 5 % (se tillägg inom parentes). Eftersom dessa lagstadgade tillåtna variationer påverkar fordonets nyttolast och på så sätt även den vikt på paket och extrautrustning som går att beställa, måste sådana variationer redan tas med i beräkningen när du konfigurerar fordonet och väljer paket och extrautrustning.

³ **Tillåtet antal personer med 3-punktsbälte** Passagerarnas vikt räknas som standard med 75 kg för varje sittplats, där förarens vikt som redan beaktats i körklart skick måste räknas bort. På ett fordon med fyra sittplatser med säkerhetsbälten uppgår passagerarnas vikt på så sätt till 225 kg (3*75 kg).

Activa One – Tekniska data



| | A ONE 570 HS | A ONE 630 LS | A ONE 650 HS | A ONE 690 HB | A ONE 690 VB |
|---|---|-----------------------------------|--------------------------------------|-----------------------------------|-----------------------------------|
| Grundfordon | Fiat Ducato 16"/3,5 t | Fiat Ducato 16"/3,5 t | Fiat Ducato 16"/3,5 t | Fiat Ducato 16"/3,5 t | Fiat Ducato 16"/3,5 t |
| Motortyp, Euro 6E, AE | 103 kW (140 hk) | 103 kW (140 hk) | 103 kW (140 hk) | 103 kW (140 hk) | 103 kW (140 hk) |
| Motorer (tillval) | 130 kW (180 hk) | 130 kW (180 hk) | 130 kW (180 hk) | 130 kW (180 hk) | 130 kW (180 hk) |
| Chassi | Fiat CCS-djupram | Fiat CCS-djupram | Fiat CCS-djupram | Fiat CCS-djupram | Fiat CCS-djupram |
| Bränsletank | l 60 diesel + 19 l Ad Blue | 60 diesel + 19 l Ad Blue | 60 diesel + 19 l Ad Blue | 60 diesel + 19 l Ad Blue | 60 diesel + 19 l Ad Blue |
| Mått och vikter | | | | | |
| Höjd på dubbelgolv | cm 37 | 37 | 37 | 37 | 37 |
| Lastvolym i dubbelgolvet (dubbelgolv + förvaringsutrymme bak) | l 1700 | 1500 | 1700 | 3 800 | 1700 |
| Storlek på klafflucka bak | cm 65 x 55 | 85 x 41 | 85 x 105 | 82 x 105 | 85 x 115 |
| Axelavstånd | m 3,45 | 3,45 | 3,80 | 4,04 | 4,04 |
| Däck | 225/75R16C | 225/75R16C | 225/75R16C | 225/75R16C | 225/75R16C |
| Tekniskt tillåten totalvikt ¹⁾ | kg 3 500 | 3 500 | 3 500 // 4 250 // 4 400 (tillval) | 3 500 // 4 250 // 4 400 (tillval) | 3 500 // 4 250 // 4 400 (tillval) |
| Vikt i körklart skick ²⁾ | kg 2 873 (2 730 – 3 017) | 2 865 (2 722 – 3 009) | 2 978 (2 829 – 3 127) | 2 909 (2 764 – 3 055) | 2 982 (2 833 – 3 131) |
| Maximal vikt för paket och extrautrustning ⁴⁾ | kg 217 | 219 | 106 | 170 | 95 |
| Släpvagnslast, bromsad* | kg 2 000 // 1 800 // 1 750 (tillval) | 2 000 // 1 800 // 1 750 (tillval) | 2 000 // 1 800 // 1 750 (tillval) | 2 000 // 1 800 // 1 750 (tillval) | 2 000 // 1 800 // 1 750 (tillval) |
| Total längd | kg 5,99 | 6,44 | 6,50 | 6,99 | 6,99 |
| Total bredd | m 2,32 | 2,32 | 2,32 | 2,32 | 2,32 |
| Total höjd | m 3,15 | 3,15 | 3,15 | 3,15 | 3,15 |
| Innerbredd | m 2,17 | 2,17 | 2,17 | 2,17 | 2,17 |
| Ståhöjd | m 1,98 | 1,98 | 1,98 | 1,98 | 1,98 |
| Alkovichöjd | m 78 | 78 | 78 | 78 | 78 |
| Mått främre sidosittgrupp | cm - | 190 x 100 | - | 190 x 100 | 190 x 100 |
| Mått uppfällbar bädd | cm 200 x 140 (ombyggnad av sittgruppen) | - | 200 x 140 (ombyggnad av sittgruppen) | 140 x 200 | 200 x 70 (x2) / 200 x 130 (x2) |
| Mått alkovsbädd | cm 200 x 150 | 200 x 150 | 200 x 150 // 2 x 200 x 80 | 200 x 150 | 200 x 150 |
| Mått bakre sittgrupp/längsgående sittbänk | cm 200 x 140 | 190 x 60 | 200 x 140 | - | 2 x 60 x 50 |
| Sovplatser | 4 | 5 | 4 | 6 | 6 |
| Tillåtet antal personer med 3-punktsbälte ⁵⁾ | 4 | 4 (6)** | 4 | 4 (6)** | 5 (6) tillval*** |
| Antal Isofix | - | 2 | - | 2 | 2 |
| Fönster med myggskydd | 5 | 5 | 5 | 5 | 4 |
| Antal serviceluckor | 3 (4) tillval | 3 (4) tillval | 3 (4) tillval | 3 (4) tillval | 2 tillval |
| Vägg/jocklek väggar, tak, golv | mm 30 / 30 / 38 | 30 / 30 / 38 | 30 / 30 / 38 | 30 / 30 / 38 | 30 / 30 / 38 |
| Volym färskvatten-/avloppstank ⁵⁾ | l 150/150 | 143/150 | 150/150 | 143/150 | 143/150 |
| Färskvattentank i köräge ⁵⁾ | l 10 | 10 | 10 | 10 | 10 |
| Batterikapacitet | Ah 80 Gel | 80 Gel | 80 Gel | 80 Gel | 80 Gel |
| Kylskåp | l 142 | 106 | 142 | 142 | 142 |

* Beakta ekipagevikten ** Endast med bälten mot körriktningen *** Endast med bälten mot körriktningen (tvåpunktsbälten) och 40 H-chassi

⁴ **Maximal vikt för paket och extrautrustning** Den maximala vikten för paket och extrautrustning är ett värde som beräknats för alla planlösningar med vilket vi begränsat vikten för fabriksmonterade paket och extrautrustning som går att beställa. På så sätt vill vi säkerställa att den lagstadgade så kallade lägsta nyttotolasten ligger inom gränsen när fordonet levereras från fabriken. Om tillverkarens fastställda respektive övre gräns överskrids när du konfigurerar och väljer paket och extrautrustning, kan du endast fortsätta att konfigurera om du väljer bort paket, extrautrustning eller sittplatser med säkerhetsbälten eller väljer att öka fordonets totalvikt. I annat fall är det inte möjligt att fortsätta konfigurera eller beställa ett konfigurerat fordon. Observera att även särskilda egenskaper hos landspecifika varianter/specialmodeller beaktas vid beräkningen av den maximala vikten för paket och extrautrustning.

⁵ **Färskvattentankens volym (l)** Observera att färskvattentankens volym är märkbart reducerad i köräge. Om det specifika fordonet har en tillräcklig nyttotolast kan den fyllas till sin fulla kapacitet.

Activa One – Extrautrustning

| | A ONE 570 HS | A ONE 630 LS | A ONE 650 HS | A ONE 690 HB | A ONE 690 VB | Vikt- skillnad i kg |
|--|---|-----------------|-----------------|-----------------|-----------------|---------------------------|
| PAKET – UTRUSTNINGSPAKET | | | | | | |
| E-2870-25 | Förarassistanspaket Fiat | 0 | 0 | 0 | 0 | 0,00 |
| CHASSIALTERNATIV – MOTOR | | | | | | |
| 2112-25 | 180 hk motor Fiat (pristillägg 140 hk) | 0 | 0 | 0 | 0 | 0,00 |
| CHASSIALTERNATIV – VIKTÖKNING | | | | | | |
| 2324-25 | Viktökning till 3,65 t | 0 | 0 | 0 | 0 | 0,00 |
| 2330-25 | Viktsänkning till 3,5t | 0 | 0 | 0 | 0 | 0,00 |
| 2358-25 | Förstärkta framaxelfjädrar | 0 | 0 | 0 | 0 | 0,00 |
| CHASSIALTERNATIV – FLER TILLVAL | | | | | | |
| 2133-25 | Automatisk växellåda Fiat (140 hk och Light Chassi) | 0 | 0 | 0 | - | 55,00 |
| 2134-25 | Automatisk växellåda Fiat (180 hk och Light Chassi) | - | - | - | 0 | 35,00 |
| 2135-25 | Automatisk växellåda Fiat (140 hk och Maxi Chassi) | - | - | 0 | - | 15,00 |
| 2136-25 | Automatisk växellåda Fiat (180 hk och Maxi Chassi) | - | - | - | 0 | -5,00 |
| 2311-25 | Chassi Maxi 4,25t | - | - | 0 | 0 | 40,00 |
| 2313-25 | Chassi Maxi 4,4t | - | - | 0 | 0 | 40,00 |
| 2371-25 | Bränsletank 90 liter | 0 | 0 | 0 | 0 | 25,00 |
| KAROSSALTERNATIV - UTSIDA | | | | | | |
| 2581-25 | Karossdörr med centrallås | 0 | 0 | 0 | 0 | 1,50 |
| 5111-25 | Komfortstöttor bak | 0 | 0 | 0 | 0 | 8,00 |
| 5122-25 | Dragkrok | 0 | 0 | 0 | 0 | 35,00 |
| 5412-25 | Multifunktionsuttag | 0 | 0 | 0 | 0 | 2,00 |
| 5441-25 | Ytterdusch (kallt/varmt) | 0 | 0 | 0 | 0 | 1,00 |
| 5521-25 | Panoramaglastak "Sunroof" | 0 | 0 | 0 | 0 | 24,50 |
| 5534-25 | Elektrisk takfläkt | 0 | 0 | 0 | 0 | 5,50 |
| 5535-25 | Standardtaklucka (Heki) | 0 | 0 | 0 | 0 | 23,00 |
| 5550-25 | 2 extra serviceluckor | - | 0 | - | - | 5,00 |
| 5576-25 | Myggnät för karossdörr | 0 | 0 | 0 | 0 | 5,00 |
| 6651-25 | Servicelucka i bakpartiet | 0 | - | 0 | 0 | 3,00 |
| 6656-25 | Servicelucka garagedörr | - | - | - | 0 | 4,00 |
| KAROSSALTERNATIV - INSIDA | | | | | | |
| 3613-25 | Isolering runt hela förarhytten | 0 | 0 | 0 | 0 | 5,00 |
| 3661-25 | Avskiljande termogardin förarhytt | 0 | 0 | - | 0 | 4,00 |
| 3671-25 | Matta i förarhytten | 0 | 0 | 0 | 0 | 1,80 |
| 3680-25 | Mörkläggningsystem för förarhytt | 0 | 0 | 0 | 0 | 7,00 |
| 6224-25 | Extrasäng för två personer (ombyggnad av sittgruppen) | S | S | S | S | 11,00 |
| 6225-25 | Barnsäng i förarhytt | 0 | 0 | 0 | 0 | 9,80 |
| 6321-25 | Säkerhetsbälten + nackstöd mot körriktningen | - | 0 | - | 0 | 30,00 |
| 6323-25 | Säkerhetsbälten och nackstöd i körriktningen bak | S | - | S | - | 30,00 |
| 6341-25 | Sätessförberedelse | - | 0 | - | - | 10,40 |
| 6435-25 | Bordsbreddning | - | 0 | - | 0 | 3,50 |
| 7812-25 | Stämningbelysning | 0 | 0 | 0 | 0 | 8,00 |
| KAROSSALTERNATIV – CYKELHÅLLARE | | | | | | |
| 5146-25 | Cykelhållare utökningssats 4 cyklar | 0 | 0 | 0 | 0 | 2,00 |
| 5147-25 | Cykelhållare för 2 cyklar | 0 | 0 | 0 | 0 | 13,00 |
| 5148-25 | Nedsänkbar cykelhållare för elcyklar | - | - | - | 0 | 16,00 |

S = standardutrustning
O = extrautrustning mot extra avgift
P = paketutrustning som tillval
- = ej möjligt

Sök efter en Eura Mobil-
återförsäljare nära dig!

Activa One – Extrautrustning

| | | A ONE 570 HS | A ONE 630 LS | A ONE 650 HS | A ONE 690 HB | A ONE 690 VB | Vikt- skillnad i kg |
|--|--|-----------------|-----------------|-----------------|-----------------|-----------------|---------------------------|
| KAROSSALTERNATIV – MARKISER | | | | | | | |
| 5242-25 | Markis 3,5 m | O | - | - | - | - | 28,00 |
| 5243-25 | Markis 4 m | - | O | O | - | - | 33,00 |
| 5244-25 | Markis 4,5 m | - | - | - | O | O | 36,00 |
| KAROSSALTERNATIV – VÄRME | | | | | | | |
| 7220-25 | Uppvärmning med varmluft | S | S | S | S | S | 0,00 |
| 7228-25 | Värmesystem Combi 6 E | O | O | O | O | O | 1,00 |
| 7510-25 | Fristående laddare för elcyklar | O | O | O | O | O | 3,00 |
| KAROSSALTERNATIV - KÖK | | | | | | | |
| 7230-25 | Flätkåpa | O | O | O | O | O | 3,00 |
| 7238-25 | Ugn | O | O | O | O | O | 15,00 |
| 7255-25 | Stort kylskåp | S | O | S | S | S | 18,00 |
| KAROSSALTERNATIV – FÖRSÖRJNINGSTEKNIK | | | | | | | |
| 7321-25 | Litiumbatteri (1 st.) | O | O | O | O | O | -13,00 |
| 7324-25 | Litiumbatteri (2 st.) | O | O | O | O | O | 17,50 |
| 7327-25 | 2. gelbatteri 80 Ah | O | O | O | O | O | 27,00 |
| 7341-25 | Fördragna kablar för solvärmesystem | O | O | O | O | O | 1,50 |
| 7512-25 | Ytteruttag för gas | O | O | O | O | O | 1,00 |
| 7516-25 | Duo Control CS med Eis-Ex | O | O | O | O | O | 10,60 |
| KAROSSALTERNATIV – TEXTIL UTRUSTNING | | | | | | | |
| 6111-25 | Skyddsöverdrag i samma material som bodelen förar och frampassager-arstol | O | O | O | O | O | 4,00 |
| 6113-25 | Överdrag "Milano" | O | O | O | O | O | 0,00 |
| 6132-25 | Överdrag "Dara" | S | S | S | S | S | 0,00 |
| 6139-25 | Överdrag "Genua" | O | O | O | O | O | 0,00 |
| 6192-25 | Dekoration "Maka" | S | S | S | S | S | 0,00 |
| 6193-25 | Dekoration "Lasca" | O | O | O | O | O | 0,00 |
| 6196-25 | Dekoration "Tisa" | O | O | O | O | O | 0,00 |
| 6510-25 | Dekorpaket | - | O | - | O | O | 18,00 |
| 6511-25 | Dekorpaket för bakre sittgrupp | O | - | O | - | - | 13,00 |
| KAROSSALTERNATIV – MULTIMEDIA | | | | | | | |
| 3215-25 | Högtalare (2) i bodelen | O | O | O | O | O | 4,00 |
| 3237-25 | Moniceiver med backkamera | O | O | O | O | O | 1,00 |
| 3238-25 | Naviceiver med backkamera | O | O | O | O | O | 1,00 |
| 3441-25 | Vägghållare för plattskärm i bakpartiet | O | - | O | - | - | 1,20 |
| 3460-25 | Utdragbar hållare för plattskärm i frontpartiet | - | O | - | O | O | 4,00 |
| KAROSSALTERNATIV – MÖBELDEKOR | | | | | | | |
| 6471-25 | Möbeldekor "Beach Home" | S | S | S | S | S | 0,00 |
| KAROSSALTERNATIV - ÖVRIGT | | | | | | | |
| 9813-25 | Reducering av godkännande med 1 person | O | O | O | O | O | 0,00 |
| 9814-25 | Reducering av godkännande med 2 personer | O | O | O | O | O | 0,00 |
| 9815-25 | Reducering av godkännande med 3 personer | - | O | - | O | O | 0,00 |
| 9816-25 | Reducering av godkännande med 4 personer | - | O | - | O | O | 0,00 |
| ÖVRIGT | | | | | | | |
| 9 009 | Gasprovintyg, COC-dokument resp. fordonshandlingar, TÜV-godkännande och förfrakt (obligatoriskt) | O | O | O | O | O | 0,00 |
| A801 | Överföringskostnader (obligatoriskt) | O | O | O | O | O | 0,00 |



Profila T

Höjdpunkter utrustning

- 11 cm högt dubbelgolv med golvfack
- Elegant takövergång mellan förarhytt och karossen
- Stora garage baktill tack vare nedsänkt bakparti med helt isolerat underrede
- Vinterbeständig enligt EN 1646-2
- Tråfria väggar med genomgående isolering (korrosionsskydd)
- Ny möbelkonfiguration i "Chalet Rustico"-design (3 års garanti)
- Limmad och helt förseglad kaross i kompositmaterial tillverkad av hagelskyddad glasfiberförstärkt plast i Eura Mobil Sealed Structure-teknik
- 10 års täthetsgaranti (upp till 150 000 km)
- Vattentankarna är uppvärmda och isolerade i dubbelgolvet eller i uppvärmt golvtråg
- Elektrisk tömning av avloppsvattentanken
- Centralt teknikskåp
- Motor på 140 hk, Euro 6E, AE
- Ljuddämpade rullgardiner (Seitz komfortrullgardiner)
- Stämningbelysning
- Belyst ingångsområde med plats för TV upp till 32" (alla planlösningar utom 660 EB)
- Underskåpen i köket med utdragslådor
- Underbelyst arbetsplatta för belysning av kökslådorna
- Komfortregndusch med belysning bakom duschpelaren (beroende på planlösning)
- Duschgaller i tvättrummet
- Planlösningar med enkelsängar med uppställbar ribbotten och utdrag för ombyggnad till dubbelsäng
- USB-port för laddning av mobila enheter
- Fästskena för det bakre garaget
- Seitz-karmfönster i linje med ytterväggen
- Karossdörr med fönster och sopkorg
- Minitakfönster ovanför baksängen
- 16" hjul
- LED-utvändig belysning över karossdörren
- 230 V-uttag i tvättrummet
- Värmsystem Combi 4 från PT 660 EB, 675 SB, 695 EB
- Alde varmvattenuppvärmning från PT 720 EB, 720 EF, 720 QF
- Krockkudde för frampassageraren
- Manuell luftkonditionering i förarhytten



Variabelt garage

På QF-modellerna erbjuder den höjdjusterbara sängen till och med plats för transport av cyklar.



Klappat och klart

I en handvändning omvandlas sofforna i EF- och QF-planlösningarna till enkelstolar i körriktningen – inklusive Isofix-fästen.

Den eleganta komforthusbilen.

Modern delintegrerad modell, dubbelgolv och omfattande utrustning. Rymlig planlösning med elegant inredning av hög kvalitet. Goda köregenskaper och enastående egenskaper året runt.



Ny möbelkonfiguration i "Chalet Rustico"-interiördesign



▼ Exempel på planlösningar: PT 720 EF



Pluspunkter för interiören är: Ovenskåp i en genomgående linje ända in i förarhytten, ett stort panoramaglastak, två fällbara enkelstolar med Isofix-fäste och ett bord med fällbar skiva.

Profila T – Planlösningar



PT 660 EB

| | |
|--------------|---------------|
| Total längd: | 6,99 m |
| Total bredd: | 2,32 m |
| Viktclass: | :3,5 t |
| Sittplatser: | 4 |
| Sovplatser: | 2/4 (tillval) |

- + Komfortenkelsängar på 2 m
- + Extra stort bakgarage med stor lastvolym
- + Bekväm L-sittgrupp med sidosittbänk
- + Utdragbar hållare för bildskärm vid sittgruppen (tillval)
- + Tvätttrum med integrerad dusch och svängbart tvättställ
- + Längsgående kök med extrabreda utdragslådor och kylskåp på 142 liter



PT 675 SB

| | |
|--------------|-----------------|
| Total längd: | 6,99 m |
| Total bredd: | 2,32 m |
| Viktclass: | :3,5 t |
| Sittplatser: | 4 (5) (tillval) |
| Sovplatser: | 2/4 (tillval) |

- + Längsgående dubbelsäng med extra bekväm instegshöjd
- + Badrum baktill med integrerad duschkabin
- + Ergonomiskt vinkelkök med fristående kylskåp på 140 liter
- + Stort förvaringsutrymme under baksängen för campingmöbler osv.
- + Stort klädsåp från golv till tak
- + Bekväm L-sittgrupp med 1,1 m bred soffå på passagerarsidan
- + Rymlig rumskänsla tack vare fria blickaxlar



PT 695 EB

| | |
|--------------|-----------------|
| Total längd: | 6,99 m |
| Total bredd: | 2,32 m |
| Viktclass: | :3,5 t |
| Sittplatser: | 4 (5) (tillval) |
| Sovplatser: | 2/4 (tillval) |

- + Enkelsängar bak
- + Stort garage baktill
- + Ergonomiskt vinkelkök med kylskåp på 143 liter
- + Bekväm L-sittgrupp
- + Tvätttrum med integrerad dusch och svängbart tvättställ



PT 720 EB

| | |
|--------------|---------------------|
| Total längd: | 7,41 m |
| Total bredd: | 2,32 m |
| Viktclass: | :3,5 t |
| Sittplatser: | 3 (4) (5) (tillval) |
| Sovplatser: | 2/4 (tillval) |

- + Enkelsängar bak
- + Stort garage baktill
- + Badrum med separat dusch
- + Tvätttrum som separat omklädningsrum som kan varieras åt båda sidor, låses med skjutdörrar
- + Ergonomiskt vinkelkök med fristående kylskåp på 142 liter
- + Bekväm L-sittbänk med enkelstol på passagerarsidan



PT 720 EF

| | |
|--------------|-----------------|
| Total längd: | 7,41 m |
| Total bredd: | 2,32 m |
| Viktclass: | :3,5 t |
| Sittplatser: | 3 (4) (tillval) |
| Sovplatser: | 2/4 (tillval) |

- + Komfortsittgrupp med tvåsitssoffor placerade mitt emot varandra
- + Bord med fällbar skiva, höjjusterbar
- + Enkelsängar bak
- + Stort garage baktill
- + Badrum med separat dusch
- + Tvätttrum som separat omklädningsrum som kan varieras åt båda sidor, låses med skjutdörrar



PT 720 QF

| | |
|--------------|---------------------|
| Total längd: | 7,57 m |
| Total bredd: | 2,32 m |
| Viktclass: | :3,5 t |
| Sittplatser: | 2 (3) (4) (tillval) |
| Sovplatser: | 2 (4) (tillval) |

- + Komfortsittgrupp med tvåsitssoffor placerade mitt emot varandra
- + Bord med fällbar skiva
- + Central queensäng baktill
- + Säng med skjutbar ribbotten, justerbar huvudgavel och förvaringsfack
- + Stort bakgarage tack vare höjjusterbar säng
- + Tvätttrum som kan varieras åt båda sidor, låses med skjutdörrar

Profila T – Utrustningspaket

All inclusive

PREMIUM-FUNKTIONER
INGÅR I STANDARDUTRUSTNINGEN:

Elektrisk parkeringsbroms

Captain-chair-säten

Rattreglage

Stötfångare i samma lack som chassit

Dimstrålkastare inkl. kurvlyjus

Svart hasplåt

16" alufälgar

Läderratt och växelspaksknopp i läder

Instrumentpanel med förkromade luftventiler

Moniceiver med backkamera

Karosddörr med 2-punktslåsning + centrallåsning

Tak – Panoramaglastak "Sun Roof", isolerat

Elektrisk takfläkt

Manuellt mörkläggningsystem för förarhytt

Dörr med myggnät

Fördragna kablar för solvärmesystem

Taklucka takfönster

Radioförberedelse inkl. DAB+

Automatisk klimatanläggning

Induktiv laddningsstation

Digital instrumentpanel 7" (NYHET)

Naviceiver med backkamera

Matta i förarhytten

Multifunktionsuttag (utvändigt)

Ytterdusch (kallt/varmt)

Ytteruttag för gas på frampassagerarsidan

Termogardin

Värmare Combi 6 E (pristillägg jämfört med Combi 4, Combi 6)

Bakvagn i exklusiv design

Litiumjonbatteri

Tillval

Förarassistanspaket

Tillval för: PROFILA T

Pack Safety (nödbroms- och filhållarassistans, regn- och ljussensor, vägmärkesidentifiering, automatisk avbländning, dimstrålkastare med kurvlyjus)

Full-LED-strålkastare

Adaptiv farthållare (2PP+Adaptiv farthållare 30km/h+intelligent hastighets-assistent)



Sök efter en Eura Mobil-
återförsäljare nära dig!

Profila T – Tekniska data



| | | PT 660 EB | PT 675 SB | PT 695 EB |
|--|----|-----------------------------------|-----------------------------------|-----------------------------------|
| Grundfordon | | Fiat Ducato 16"/3,5 t | Fiat Ducato 16"/3,5 t | Fiat Ducato 16"/3,5 t |
| Motortyp, Euro 6E, AE | | 103 kW (140 hk) | 103 kW (140 hk) | 103 kW (140 hk) |
| Motorer (tillval) | | 130 kW (180 hk) | 130 kW (180 hk) | 130 kW (180 hk) |
| Chassi | | Fiat CCS-djupram | Fiat CCS-djupram | Fiat CCS-djupram |
| Bränsletank | l | 60 diesel + 19 l Ad Blue | 60 diesel + 19 l Ad Blue | 60 diesel + 19 l Ad Blue |
| Mått och vikter | | | | |
| Höjd på dubbelgolv | cm | 11 | 11 | 11 |
| Lastkapacitet i det bakre förvaringsutrymmet | l | 2 700 | 1 500 | 2 700 |
| Storlek på klafflucka bak | cm | 85 x 115 | 85x70 | 85x115 |
| Axelavstånd | m | 4,04 | 4,04 | 4,04 |
| Däck | | 225/75R16C | 225/75 R16C | 225/75 R16C |
| Tekniskt tillåten totalvikt ¹⁾ | kg | 3 500 // 4 250 // 4 400 (tillval) | 3 500 // 4 250 // 4 400 (tillval) | 3 500 // 4 250 // 4 400 (tillval) |
| Vikt i körklart skick ²⁾ | kg | 2 996 (2 846 – 3 145) | 2 941 (2 794 – 3 088) | 2 989 (2 839 – 3 138) |
| Maximal vikt för paket och extrautrustning ⁴⁾ | kg | 61 | 117 | 68 |
| Släpvagnslast, bromsad* | kg | 2 000 // 1 800 // 1 750 (tillval) | 2 000 // 1 800 // 1 750 (tillval) | 2 000 // 1 800 // 1 750 (tillval) |
| Total längd | m | 6,99 | 6,99 | 6,99 |
| Total bredd | m | 2,32 | 2,32 | 2,32 |
| Total höjd inkl. takfönster | m | 2,86 | 2,86 | 2,86 |
| Innerbredd | m | 2,17 | 2,17 | 2,17 |
| Ståhöjd | m | 1,98 | 1,98 | 1,98 |
| Mått främre sidosittgrupp | cm | 115 x 105 | 115 x 105 | 115 x 105 |
| Ombyggnad av sittgrupp till säng ³⁾ | cm | 200 x 115 | 200 x 124 | 200 x 115 |
| Mått uppfällbar säng | cm | 195 x 80, 195 x 80 | 195 x 137 | 190 x 80, 185 x 80 |
| Mått långsgående bänk | cm | 50 x 65 | 110 x 65 | 55 x 65 |
| Sovplatser | | 2/4 (tillval) | 2/4 (tillval) | 2/4 (tillval) |
| Tillåtet antal personer med 3-punktsbälte ³⁾ | | 4 | 4 (5) (tillval)** | 4 (5) (tillval)** |
| Antal Isofix | | 1 | 1 | 1 |
| Karmfönster med myggnät | | 4 | 4 | 4 |
| Antal serviceluckor | | 2 | 2 | 2 |
| Vägg tjocklek väggar, tak, golv | mm | 30 / 30 / 38 | 30 / 30 / 38 | 30 / 30 / 38 |
| Färskvatten-/avloppsvattentank ⁵⁾ | l | 140 / 100 | 140 / 100 | 140 / 100 |
| Färskvattentank i köräge ⁵⁾ | l | 10 | 10 | 10 |
| Batterikapacitet | Ah | 80 Gel | 80 Gel | 80 Gel |
| Kylskåp | l | 142 | 140 | 142 |

¹ **Tekniskt tillåten totalvikt (kg)** Den tekniskt tillåtna totalvikten i lastat tillstånd är en totalvikt som fastställts av tillverkaren, och som fordonet inte får överskrida vid körning.

² **Vikt i körklart skick (kg)** Vikten i körklart skick avser fordonets vikt med en bränsletank som är fylld till minst 90 % av sin kapacitet, inklusive förarens vikt som beräknas till 75 kg som standard, bränsle och vätskor, utrustad med standard-utrustning enligt tillverkarens specifikationer samt om tillämpligt på byggnadens, förarhyttens, släpvagnskopplingens och däckreparationssatsens vikt. Detta är ett beräknat värde som omfattas av lagstadgade tillåtna variationer på upp till ± 5 % (se tillägg inom parentes). Eftersom dessa lagstadgade tillåtna variationer påverkar fordonets nyttolast och på så sätt även den vikt på paket och extrautrustning som går att beställa, måste sådana variationer redan tas med i beräkningen när du konfigurerar fordonet och väljer paket och extrautrustning.

³ **Tillåtet antal personer med 3-punktsbälte** Passagerarnas vikt räknas som standard med 75 kg för varje sittplats, där förarens vikt som redan beaktats i körklart skick måste räknas bort. På ett fordon med fyra sittplatser med säkerhetsbälten uppgår passagerarnas vikt på så sätt till 225 kg (3*75 kg).

Profila T – Tekniska data



PT 720 EB

PT 720 EF

PT 720 QF

Fiat Ducato 16"/3,5 t

Fiat Ducato 16"/3,5 t

Fiat Ducato 16"/3,5 t

103 kW (140 hk)

103 kW (140 hk)

103 kW (140 hk)

130 kW (180 hk)

130 kW (180 hk)

130 kW (180 hk)

Fiat CCS-djupram

Fiat CCS-djupram

Fiat CCS-djupram

60 diesel + 19 l Ad Blue

60 diesel + 19 l Ad Blue

60 diesel + 19 l Ad Blue

11

11

11

3 000

3 000

1 500

80x115

80x115

80 x 115

4,04

4,04

4,04

225/75 R16C

225/75 R16C

225/75 R16C

3 500 // 4 250 // 4 400 (tillval)

3 500 // 4 250 // 4 400 (tillval)

3 500 // 4 250 // 4 400 (tillval)

3 077 (2 923 – 3 230)

3 081 (2 927 – 3 235)

3 136 (2 979 – 3 292)

61

56

84

2 000 // 1 800 // 1 750 (tillval)

2 000 // 1 800 // 1 750 (tillval)

2 000 // 1 800 // 1 750 (tillval)

7,41

7,41

7,57

2,32

2,32

2,32

2,86

2,86

2,86

2,17

2,17

2,17

1,98

1,98

1,98

115 x 105

99 x 60

99 x 60

200 x 115

200 x 100

200 x 100

2 x 203 x 84

2 x 203 x 83

190 x 147

55 x 65

99 x 60

99 x 60

2/4 (tillval)

2/4 (tillval)

2/4 (tillval)

3 (4) (5) (tillval)**

3 (4) (tillval)**

2 (3) (4) (tillval)**

1

2

2

4

4

4

2

2

2

30 / 30 / 38

30 / 30 / 38

30 / 30 / 38

140 / 100

138 / 100

138 / 100

10

10

10

80 Gel

80 Gel

80 Gel

142

142

142

* Beakta ekipagevikten ** Siffror inom parentes endast i samband med 2324* Ladda upp till 3,65* eller 2311/2313 Maxi chassi

4 Maximal vikt för paket och extrautrustning Den maximala vikten för paket och extrautrustning är ett värde som beräknats för alla planlösningar med vilket vi begränsat vikten för fabriksmonterade paket och extrautrustning som går att beställa. På så sätt vill vi säkerställa att den lagstadgade så kallade lägsta nyttolasten ligger inom gränsen när fordonet levereras från fabriken. Om tillverkarens fastställda respektive övre gräns överskrids när du konfigurerar och väljer paket och extrautrustning, kan du endast fortsätta att konfigurera om du väljer bort paket, extrautrustning eller sittplatser med säkerhetsbälten eller väljer att öka fordonets totalvikt. I annat fall är det inte möjligt att fortsätta konfigurera eller beställa ett konfigurerat fordon. Observera att även särskilda egenskaper hos landsspecifika varianter/specialmodeller beaktas vid beräkningen av den maximala vikten för paket och extrautrustning.

5 Färskvattentankens volym (l) Observera att färskvattentankens volym är märkbart reducerad i köräge. Om det specifika fordonet har en tillräcklig nyttolast kan den fyllas till sin fulla kapacitet.



Profila RS

Höjdpunkter utrustning

- Fällbar säng i linje med taket med förvaringsfack i en stabil takkassett i glasfiberförstärkt plast
- Sängstorlek (fällbar säng) 190x143cm
- Även ovanskåpen under den fällbara sängen går i samma visuella linje
- Full ståhöjd på 198 cm under den fällbara sängen
- 11 cm högt dubbelgolv med golvfack
- Elegant takövergång mellan förarhytt och karossen
- Stora garage baktill tack vare nedsänkt bakparti med helt isolerat underrede
- Tråfria väggar med genomgående isolering (korrosionsskydd)
- Ny möbelkonfiguration i "Chalet Rustico"-design (3 års garanti)
- Limmad och helt förseglad kaross i kompositmaterial tillverkad av hagelskyddad glasfiberförstärkt plast i Eura Mobil Sealed Structure-teknik
- 10 års täthetsgaranti (upp till 150 000 km)
- Vattentankarna är uppvärmda och isolerade i dubbelgolvet eller i uppvärmt golvtråg
- Elektrisk tömning av avloppsvattentanken
- Elstyrd uppfällbar säng som tillval
- Motor på 140 hk, Euro 6E, AE
- Ljuddämpade rullgardiner (Seitz komfortrullgardiner)
- Stämningsbelysning
- Belyst ingångsområde med plats för TV upp till 32" (alla planlösningar)
- Belyst ingång med förvaringsalternativ
- Underskåpen i köket är utrustade med utdragslådor istället för luckor
- Underbelyst arbetsplatta för belysning av kökslådorna
- Komfortregndusch med belysning bakom duschpelaren (beroende på planlösning)
- Duschgaller i tvättrummet
- Planlösningar med enkelsängar med uppställbar ribbotten och utdrag för ombyggnad till dubbelsäng
- USB-port för laddning av mobila enheter
- Fästskena för det bakre garaget
- Seitz-karmfönster i linje med ytterväggen
- Vinterbeständig enligt EN 1646-1 i kombination med isolering runt om (3613)
- Karossdörr med fönster och sopkorg
- Minitakfönster ovanför baksängen
- 16" hjul
- Utvändigt belysning över karossdörren
- 230 V-uttag i tvättrummet
- Värmesystem Combi på PRS 675 SB, 695 EB, 695 HB
- Alde varmvattenuppvärmning på 720 EB, 720 EF, 720 QF
- Krockkudde för frampassageraren
- Manuell luftkonditionering i förarhytten



För storvuxna personer

Enkelbäddsvarianterna EB / EF har rymliga garage och komfortabla sängar med en längd på upp till 196 cm. Därunder döljer sig ett klädskåp eller ett tvättfack under den andra sängen.



Tydliga kvalitetsanspråk

Stabil takkassett i glasfiberförstärkt plast hos Profila RS för den fällbara sängen istället för uppsvängd vägg med välvt standardtak.



Spegel eller fönster i badrummet?

Både och! För mer ljus och luft kan du skjuta spegelskåpet åt sidan. Där bakom döljer sig badrumsfönstret – optimal användning av utrymmet och maximal flexibilitet för ännu mer komfort.

Avkopplande resor

Profila RS: Profila med uppfällbar säng linje med taket.

Under dagen bibehålls hela ståhöjden under sängen.

Den elmanövrerade sängen som finns som tillval ligger skyddad i en elegant och hållfast takkassett av glasfiberförstärkt plast.



Ny möbelkonfiguration i "Chalet Rustico"-interiördesign



▼ Exempel på planlösningar: PRS 675 SB



Pluspunkter för interiören är: Panoramaglastak och miditakfönster för massor av ljus och rymd på ovanvåningen, köksblock med stora arbetsytor och djupa extra kraftiga utdragslådor, svart armatur med vridbart vattenutlopp...

Profila RS – Planlösningar



PRS 675 SB

| | |
|--------------|-----------------|
| Total längd: | 6,99 m |
| Total bredd: | 2,32 m |
| Viktclass: | : 3,5 t |
| Sittplatser: | 4 (5) (tillval) |
| Sovplatser: | 4 (6) (tillval) |

- + Längsgående dubbelsäng med extra bekväm instegshöjd
- + Badrum bak till med integrerad duschkabin
- + Ergonomiskt vinkelkök med fristående kylskåp på 140 liter
- + Stort förvaringsutrymme under baksängen för campingmöbler osv.
- + Stort klädskåp från golv till tak
- + Bekväm L-sittgrupp med 1,1 m bred soffa på passagerarsidan
- + Rymlig rums känsla tack vare fria blickaxlar



PRS 695 EB

| | |
|--------------|---------------------|
| Total längd: | 6,99 m |
| Total bredd: | 2,32 m |
| Viktclass: | : 3,5 t |
| Sittplatser: | 3 (4) (5) (tillval) |
| Sovplatser: | 4 (6) (tillval) |

- + Enkelsängar bak
- + Stort garage bak till
- + Ergonomiskt vinkelkök med kylskåp på 142 liter
- + Bekväm L-sittgrupp
- + Tvätttrum med integrerad dusch och svängbart tvättställe



PRS 695 HB

| | |
|--------------|---------------------|
| Total längd: | 6,99 m |
| Total bredd: | 2,32 m |
| Viktclass: | : 3,5 t |
| Sittplatser: | 3 (4) (5) (tillval) |
| Sovplatser: | 4 (6) (tillval) |

- + Dubbelsäng bak med bekvämt sidosteg till den bakre sängen
- + Stort garage bak till
- + Tvätttrum med integrerad dusch och svängbart tvättställe
- + Stort klädskåp från golv till tak
- + Ergonomiskt vinkelkök med fristående kylskåp på 142 liter
- + Bekväm L-sittgrupp med enkelstol på frampassagerarsidan



PRS 720 EB

| | |
|--------------|-------------------------|
| Total längd: | 7,41 m |
| Total bredd: | 2,32 m |
| Viktclass: | : 3,5 t |
| Sittplatser: | 2 (3) (4) (5) (tillval) |
| Sovplatser: | 4 (6) (tillval) |

- + Enkelsängar bak
- + Stort garage bak till
- + Badrum med separat dusch
- + Tvätttrum som separat omklädningsrum som kan varieras åt båda sidor, låses med skjutdörrar
- + Ergonomiskt vinkelkök med fristående kylskåp på 142 liter
- + Bekväm L-sittbänk med enkelstol på frampassagerarsidan



PRS 720 EF

| | |
|--------------|-------------------------|
| Total längd: | 7,41 m |
| Total bredd: | 2,32 m |
| Viktclass: | : 3,5 t |
| Sittplatser: | 2 (3) (4) (5) (tillval) |
| Sovplatser: | 4 (6) (tillval) |

- + Komfortsittgrupp med tvåsitssoffor placerade mitt emot varandra
- + Enkelsängar bak
- + Stort garage bak till
- + Badrum med separat dusch
- + Tvätttrum som separat omklädningsrum som kan varieras åt båda sidor, låses med skjutdörrar
- + Ergonomiskt vinkelkök med fristående kylskåp på 142 liter



PRS 720 QF

| | |
|--------------|-----------------|
| Total längd: | 7,57 m |
| Total bredd: | 2,32 m |
| Viktclass: | : 3,5 t |
| Sittplatser: | 2 (4) (tillval) |
| Sovplatser: | 4 (6) (tillval) |

- + Komfortsittgrupp med tvåsitssoffor placerade mitt emot varandra
- + Bord med fällbar skiva
- + Central queensäng bak till
- + Säng med skjutbar ribbotten, justerbar huvudgavel och förvaringsfack
- + Stort bakgarage tack vare höjjusterbar säng
- + Tvätttrum som kan varieras åt båda sidor, låses med skjutdörrar

Profila RS – Utrustningspaket

All inclusive

PREMIUM-FUNKTIONER INGÅR I STANDARD-UTRUSTNINGEN:

| |
|---|
| Elektrisk parkeringsbroms |
| Captain-chair-säten |
| Rattreglage |
| Stötfångare i samma lack som chassit |
| Dimstrålkastare inkl. kurvljus |
| Svart hasplåt |
| 16" alufälgar |
| Läderratt och växelspaksknopp i läder |
| Instrumentpanel med förkromade luftventiler |
| Moniceiver med backkamera |
| Karossdörrar med 2-punktslåsning + centrallåsning |
| Tak – Panoramaglastak "Sun Roof", isolerat |
| Elektrisk takfläkt |
| Manuellt mörkläggningsystem för förarhytt |
| Dörr med myggnät |
| Fördragna kablar för solvärmesystem |

| |
|--|
| Automatisk klimatanläggning |
| Induktiv laddningsstation |
| Digital instrumentpanel 7" |
| Naviceiver med backkamera |
| Matta i förarhytten |
| Multifunktionsuttag (utvändigt) |
| Ytterdusch (kallt/varmt) |
| Ytteruttag för gas på frampassagerarsidan |
| Termogardin |
| Värmare Combi 6 E (för PRS 675 SB, 695 EB, 695 HB) |
| Bakvagn i exklusiv design |
| Litiumjonbatteri |

Tillval

Förarassistanspaket

Tillval för: PROFILA RS

Pack Safety (nödbroms- och filhållarassistans, regn- och ljussensor, vägmärkesidentifiering, automatisk avbländning, dimstrålkastare med kurvljus)

Full-LED-strålkastare

Adaptiv farthållare (2PP+Adaptiv farthållare 30km/h+intelligent hastighets-assistent)

Profila RS – Tekniska data



| | | PRS 675 SB | PRS 695 EB | PRS 695 HB |
|--|----|-----------------------------------|-----------------------------------|-----------------------------------|
| Grundfordon | | Fiat Ducato 16"/3,5 t | Fiat Ducato 16"/3,5 t | Fiat Ducato 16"/3,5 t |
| Motortyp, Euro 6d-Final | | 103 kW (140 hk) | 103 kW (140 hk) | 103 kW (140 hk) |
| Motorer (tillval) | | 130 kW (180 hk) | 130 kW (180 hk) | 130 kW (180 hk) |
| Chassi | | Fiat CCS-djupram | Fiat CCS-djupram | Fiat CCS-djupram |
| Bränsletank | l | 60 diesel + 19 l Ad Blue | 60 diesel + 19 l Ad Blue | 60 diesel + 19 l Ad Blue |
| Mått och vikter | | | | |
| Höjd på dubbelgolv | cm | 11 | 11 | 11 |
| Lastkapacitet i det bakre förvaringsutrymmet | l | 1 500 | 2 700 | 2 700 |
| Storlek på klafflucka bak | cm | 85 x 70 | 85 x 115 | 85 x 115 |
| Axelavstånd | m | 4,04 | 4,04 | 4,04 |
| Däck | | 225/75 R16C | 225/75 R16C | 225/75R16CP |
| Tekniskt tillåten totalvikt ¹⁾ | kg | 3 500 // 4 250 // 4 400 (tillval) | 3 500 // 4 250 // 4 400 (tillval) | 3 500 // 4 250 // 4 400 (tillval) |
| Vikt i körklart skick ²⁾ | kg | 3 066 (2 913 – 3 220) | 3 082 (2 928 – 3 236) | 3 141 (2 984 – 3 298) |
| Maximal vikt för paket och extrautrustning ⁴⁾ | kg | 13 | 82 | 22 |
| Släpvagnslast, bromsad* | kg | 2 000 // 1 800 // 1 750 (tillval) | 2 000 // 1 800 // 1 750 (tillval) | 2 000 // 1 800 // 1 750 (tillval) |
| Total längd | m | 6,99 | 6,99 | 6,99 |
| Total bredd | m | 2,32 | 2,32 | 2,32 |
| Total höjd | m | 3,00 | 3,00 | 3,00 |
| Innerbredd | m | 2,17 | 2,17 | 2,17 |
| Ståhöjd | m | 1,98 | 1,98 | 1,98 |
| Mått främre sidosittgrupp | cm | 115 x 105 | 115 x 105 | 115 x 105 |
| Ombyggnad av sittgrupp till säng** | cm | 200 x 124 | 200 x 115 | 200 x 115 |
| Mått uppfällbar säng | cm | 195 x 137 | 190 x 80, 185 x 80 | 217 / 190 x 150 |
| Mått uppfällbar säng | cm | 193 x 140 | 193 x 140 | 193 x 140 |
| Mått långsgående bänk | cm | 110 x 65 | 55 x 65 | 55 x 65 |
| Sovplatser | | 4 (6) tillval | 4 (6) tillval | 4 (6) tillval |
| Tillåtet antal personer med 3-punktsbälte ³⁾ | | 4 (5) tillval*** | 3 (4) (5) tillval*** | 3 (4) (5) tillval*** |
| Antal Isofix | | 1 | 1 | 1 |
| Karmfönster med myggnät | | 4 | 4 | 4 |
| Antal serviceluckor | | 2 | 2 | 2 |
| Väggfjocklek väggar, tak, golv | mm | 30 / 30 / 38 | 30 / 30 / 38 | 30 / 30 / 38 |
| Färskvatten-/avloppsvattentank ⁵⁾ | l | 140 / 100 | 140/100 | 140/100 |
| Färskvattentank i köräge ⁵⁾ | l | 10 | 10 | 10 |
| Batterikapacitet | Ah | 80 Gel | 80 Gel | 80 Gel |
| Kylskåp | l | 140 | 142 | 142 |

¹⁾ **Tekniskt tillåten totalvikt (kg)** Den tekniskt tillåtna totalvikten i lastat tillstånd är en totalvikt som fastställts av tillverkaren, och som fordonet inte får överskrida vid körning.

²⁾ **Vikt i körklart skick (kg)** Vikten i körklart skick avser fordonets vikt med en bränsletank som är fylld till minst 90 % av sin kapacitet, inklusive förarens vikt som beräknas till 75 kg som standard, bränsle och vätskor, utrustad med standard-utrustning enligt tillverkarens specifikationer samt om tillämpligt på-byggnadens, förarhyttens, släpvagnskopplingens och däckreparationssatsens vikt. Detta är ett beräknat värde som omfattas av lagstadgade tillåtna variationer på upp till ± 5 % (se tillägg inom parentes). Eftersom dessa lagstadgade tillåtna variationer påverkar fordonets nyttolast och på så sätt även den vikt på paket och extrautrustning som går att beställa, måste sådana variationer redan tas med i beräkningen när du konfigurerar fordonet och väljer paket och extrautrustning.

³⁾ **Tillåtet antal personer med 3-punktsbälte** Passagerarnas vikt räknas som standard med 75 kg för varje sittplats, där förarens vikt som redan beaktats i körklart skick måste räknas bort. På ett fordon med fyra sittplatser med säkerhetsbälten uppgår passagerarnas vikt på så sätt till 225 kg (3*75 kg).

Profila RS – Tekniska data



PRS 720 EB

Fiat Ducato 16"/3,5 t

103 kW (140 hk)

130 kW (180 hk)

Fiat CCS-djupram

60 diesel + 19 l Ad Blue

11

3 000

80 x 115

4,04

225/75 R16C

3 500 // 4 250 // 4 400 (tillval)

3 190 (3 030 – 3 349)

83

2 000 // 1 800 // 1 750 (tillval)

7,41

2,32

3,00

2,17

1,98

115 x 105

200 x 115

203 x 84, 203 x 84

193 x 140

55 x 65

4 (6) tillval

2 (3) (4) (5) tillval***

1

4

2

30 / 30 / 38

138/100

10

80 Gel

142

PRS 720 EF

Fiat Ducato 16"/3,5 t

103 kW (140 hk)

130 kW (180 hk)

Fiat CCS-djupram

60 diesel + 19 l Ad Blue

11

3 000

80 x 115

4,04

225/75 R16C

3 500 // 4 250 // 4 400 (tillval)

3 190 (3 030 – 3 349)

53

2 000 // 1 800 // 1 750 (tillval)

7,41

2,32

3,00

2,17

1,98

99 x 60

200 x 100

2 x 203 x 83

193 x 140

99 x 60

4 (6) tillval

2 (3) (4) (5) tillval***

2

4

2

30 / 30 / 38

138/100

10

80 Gel

142

PRS 720 QF

Fiat Ducato 16"/3,5 t

103 kW (140 hk)

130 kW (180 hk)

Fiat CCS-djupram

60 diesel + 19 l Ad Blue

11

1 500

80 x 115

4,04

225/75 R16C

3 500 // 4 250 // 4 400 (tillval)

3 229 (3 068 – 3 391)

21

2 000 // 1 800 // 1 750 (tillval)

7,57

2,32

3,00

2,17

1,98

99 x 60

200 x 100

190 x 150

193 x 140

99 x 60

4 (6) tillval

2 (4) tillval***

2

4

2

30 / 30 / 38

138/100

10

80 Gel

142



Mer information

Klicka här för mer informationen om planlösningar, polster, interiörer och mer ...



Sök efter en Eura Mobil-återförsäljare nära dig!

* Beakta ekipagevikten ** Eji kombination med 6430 bord med förkromad bordsfot *** Siffror inom parantes endast i kombination med 2324 *Viktökning till 3,65 t* eller 2311/2313 Maxi-chassi

4 Maximal vikt för paket och extrautrustning Den maximala vikten för paket och extrautrustning är ett värde som beräknats för alla planlösningar med vilket vi begränsat vikten för fabriksmonterade paket och extrautrustning som går att beställa. På så sätt vill vi säkerställa att den lagstadgade så kallade lägsta nyttolasten ligger inom gränsen när fordonet levereras från fabriken. Om tillverkarens fastställda respektive övre gräns överskrids när du konfigurerar och väljer paket och extrautrustning, kan du endast fortsätta att konfigurera om du väljer bort paket, extrautrustning eller sittplatser med säkerhetsbälten eller väljer att öka fordonets totalvikt. I annat fall är det inte möjligt att fortsätta konfigurera eller beställa ett konfigurerat fordon. Observera att även särskilda egenskaper hos landspecifika varianter/specialmodeller beaktas vid beräkningen av den maximala vikten för paket och extrautrustning.

5 Färskvattentankens volym (l) Observera att färskvattentankens volym är märkbart reducerad i köräge. Om det specifika fordonet har en tillräcklig nyttolast kan den fyllas till sin fulla kapacitet.



Profila T Mercedes

Höjdpunkter utrustning

- Nu även tillgänglig med uppfällbar säng
- Mercedes Sprinter 415 CDI
- ALDE varmvattenuppvärmning
- AL-KO-djupram
- 19,5 cm högt dubbelgolv med golvfack
- Elegant takövergång mellan förarhytt och karossen
- Panoramatakfönster "Sun Roof", isolerat och uppfällbart (tillval)
- Stora garage baktill tack vare nedsänkt bakparti med helt isolerat underrede
- Vinterbeständig enligt EN 1646-2
- Tråfria väggar med genomgående isolering (korrosionsskydd)
- Ny möbelkonfiguration i "Natural Heritage"-design (3 års garanti)
- Limmad och helt förseglad kaross i kompositmaterial tillverkad av hagelskyddad glasfiberförstärkt plast i Eura Mobil Sealed Structure-teknik
- 10 års täthetsgaranti (upp till 150 000 km)
- Vattentankarna är uppvärmda och isolerade i dubbelgolvet eller i uppvärmt golvtråg
- Elektrisk tömning av avloppsvattentanken
- Centralt teknikskåp
- Ljuddämpade rullgardiner (Seitz komfortrullgardiner)
- Stämningbelysning
- Belyst ingångsområde med plats för TV upp till 32" (alla planlösningar)
- Underskåpen i köket med utdragslådor
- Underbelyst arbetsplatta för belysning av kökslådorna
- Komfortregndusch med belysning bakom duschpelaren (beroende på planlösning)
- Duschgaller i tvättrummet
- Planlösningar med enkelsängar med uppställbar ribbotten och utdrag för ombyggnad till dubbelsäng
- USB-port för laddning av mobila enheter
- Fästskena för det bakre garaget
- Seitz-karmfönster i linje med ytterväggen
- Karossdörr med fönster och sokkorg
- Minitakfönster ovanför baksängen
- 16" hjul
- Utvändigt belysning över karossdörren
- 230 V-uttag i tvättrummet
- Krockkudde för frampassageraren



Alltid redo

I dubbelgolvs golvluckor och förvaringsfack hittar du gott om ytterligare förvaringsutrymme, som du lätt kommer åt inifrån med ett enkelt grepp.



Ny Mercestid

Den moderna förarhytten hos Mercedes Sprinter med innovativa säkerhets- och assistanssystem, erbjuder en avkopplande resekomfort.



Snabblastningslucka

Det externa förvaringsfacket med bekväm lastningshöjd som är inbyggt i karossen, är optimalt för hjälpmedel som ofta används på ställplatser på modellerna från 696 EB.

Äkta reseglädje.

Njut av semestern fullt ut med Profila T på Mercedes Sprinter. Med stor kärlek för detaljer har vi nu fulländat vår storsäljarserie, i en exklusiv kombination med ett Mercedes Sprinter-chassi.



Möbelkonfiguration i "Chalet Rustico" eller "Natural Heritage"-design



▼ Exempel på planlösningar: PT 726 EF "Natural Heritage"



Pluspunkter för interiören är: Interiör "Natural Heritage" i pinje-/nötträdecor, spotbelysning, fria synfält för en rymligare känsla, källar- och golvvärme i ett: Uppvämt dubbelgolv

Profila T Mercedes – Planlösningar



PT 696 EB

| | |
|--------------|---------------|
| Total längd: | 7,12 m |
| Total bredd: | 2,32 m |
| Viktklass | : 3,5 t |
| Sittplatser: | 4 |
| Sovplatser: | 2/4 (tillval) |

- + Enkelsängar bak
- + Stort garage baktill
- + Ergonomiskt vinkelkök med kylskåp på 142 liter
- + Bekväm L-sittgrupp
- + Badrum med dusch och svängbart tvättställ



NYHET

PT 726 EB

| | |
|--------------|-----------------|
| Total längd: | 7,54 m |
| Total bredd: | 2,32 m |
| Viktklass | : 3,5 t |
| Sittplatser: | 3 (4) (tillval) |
| Sovplatser: | 2/4 (tillval) |

- + Bekväm L-sittbänk med enkelstol på frampassagerarsidan
- + Komfortkök med stort fristående kylskåp
- + Enkelsängar bak
- + Stort garage baktill
- + Badrum med separat dusch
- + Tvättrum som separat omklädningsrum som kan varieras åt båda sidor, låses med skjutdörrar



PT 726 EF

| | |
|--------------|-----------------|
| Total längd: | 7,44 m |
| Total bredd: | 2,32 m |
| Viktklass | : 3,5 t |
| Sittplatser: | 3 (4) (tillval) |
| Sovplatser: | 2/4 (tillval) |

- + Komfortsittgrupp med tvåsitssoffor placerade mittemot varandra
- + Bord med fällbar skiva, höjdjusterbar
- + Enkelsängar bak
- + Stort garage baktill
- + Badrum med separat dusch
- + Tvättrum som separat omklädningsrum som kan varieras åt båda sidor, låses med skjutdörrar



PT 726 QF

| | |
|--------------|-----------------|
| Total längd: | 7,61 m |
| Total bredd: | 2,32 m |
| Viktklass | : 3,5 t |
| Sittplatser: | 3 (4) (tillval) |
| Sovplatser: | 2 (4) (tillval) |

- + Komfortsittgrupp med tvåsitssoffor placerade mittemot varandra
- + Bord med fällbar skiva
- + Central queensäng baktill
- + Säng med skjutbar ribbotten, justerbar huvudgavel och förvaringsfack
- + Stort bakgarage tack vare höjdjusterbar säng
- + Tvättrum som kan varieras åt båda sidor, låses med skjutdörrar



Profila T Mercedes – Utrustningspaket

All inclusive

PREMIUM-FUNKTIONER INGÅR I STANDARD-UTRUSTNINGEN:

| |
|---|
| Elektriska ytterspeglar |
| Captain-chair-säten (Aguti) |
| Moniceiver med backkamera |
| Elektrisk parkeringsbroms |
| Klimatiserad förarhytt |
| Farthållare |
| Värmeisolerande glas med bandfilter |
| Lackering Uni - Svart |
| Karossdörr med 2-punktslåsning + centrallåsning |
| Uppfällbart plasttak – Panoramafönster "Sun Roof" |
| Elektrisk takfläkt |
| Taklucka takfönster |
| Manuellt mörkläggningsystem för förarhytt |
| Dörr med myggnät |
| Fördragna kablar för solvärmesystem |
| Naviceiver med backkamera |
| Klimatautomatik Climatronic |

| |
|---|
| Läderrätt |
| 16" Alufälgar (MB) |
| Matta i förarhytt |
| Multifunktionsuttag (utvändigt) |
| Ytterdusch (kallt/varmt) |
| Ytteruttag för gas på frampassagerarsidan |
| Termogardin |
| Bakvagn i exklusiv design |
| Litiumjonbatteri |
| Förvaringsplats under förarplats |
| Fällbart lock för förvaringsfack |
| Akustikpaket |
| 9G-Tronic automatisk växellåda Mercedes-Benz |
| Motoralternativ 170 hk (pristillägg jämfört med 150 hk) |

Tillval

Mondial "S"-paket

Tillval för: PROFILA T MERCEDES

| |
|---|
| MBUX 10" Naviceiver inkl. dubbel backkamera |
| 92 liter tank |
| Mekanisk markis, 4,5 m |
| Stötfångare och påbyggnadsdelar i samma lack som chassit |
| 17" alufälgar |
| Förkromad kylargrill |
| Laddningspaket instrumentpanel |
| Hylla för mobiltelefoner inkl. trådlös laddning |
| Vägskyltsassistent |
| Aktiv avståndsassistent Distronic |
| Utvändig lackering Obsidian-svart |
| Truma DuoControl med fjärrindikering inkl. Eis-Ex och krocksensor |

Förarassistanspaket Mercedes

Tillval för: PROFILA T MERCEDES

| |
|-------------------------------------|
| Aktiv filhållarassistent |
| Helljusassistent |
| Dimstrålkastare |
| LED High - Performance-strålkastare |

Profila T Mercedes – Tekniska data



| | PT 696 EB | PT 726 EB | PT 726 EF | PT 726 QF |
|--|------------------------------|----------------------------|----------------------------|----------------------------|
| Grundfordon | MB Sprinter 415 CDI | MB Sprinter 415 CDI | MB Sprinter 415 CDI | MB Sprinter 415 CDI |
| Motortyp, Euro VI | 110 kW (150 hk) | 110 kW (150 hk) | 110 kW (150 hk) | 110 kW (150 hk) |
| Motorer (tillval) | 125 kW (170 hk) | 125 kW (170 hk) | 125 kW (170 hk) | 125 kW (170 hk) |
| Chassi | AL-KO-djupramschassi | AL-KO-djupramschassi | AL-KO-djupramschassi | AL-KO-djupramschassi |
| Bränsletank | l 60 l diesel + 22 l Ad Blue | 60 l diesel + 22 l Ad Blue | 60 l diesel + 22 l Ad Blue | 60 l diesel + 22 l Ad Blue |
| Mått och vikter | | | | |
| Höjd på dubbelgolv | cm 19,5 | 19,5 | 19,5 | 19,5 |
| Lastkapacitet i det bakre förvaringsutrymmet | l 2 700 | 3 000 | 3 000 | 1 500 |
| Storlek på klafflucka bak | cm 85 x 115 / 85 x 95 | 80x115 | 80x115 | 80 x 115 |
| Axelavstånd | m 4,11 | 4,15 | 4,15 | 4,15 |
| Däck | 225/75 R16C | 225/75 R16C | 225/75 R16C | 225/75 R16C |
| Tekniskt tillåten totalvikt ¹⁾ | kg 3 500/4 500 (tillval) | 3 500/4 500 (tillval) | 3 500/4 500 (tillval) | 3 500/4 500 (tillval) |
| Vikt i körklart skick ²⁾ | kg 2 948 (2 800 – 3 095) | 3 056 (2 904 – 3 209) | 3 053 (2 900 – 3 206) | 3 064 (2 911 – 3 217) |
| Maximal vikt för paket och extrautrustning ⁴⁾ | kg 84 | 53 | 58 | 46 |
| Släpvagnslast, bromsad* | kg 1 800 / 2 000 | 1 800 / 2 000 | 1 800 / 2 000 | 1 800 / 2 000 |
| Total längd | m 7,12 | 7,54 | 7,44 | 7,61 |
| Total bredd | m 2,32 | 2,32 | 2,32 | 2,32 |
| Total höjd | m 2,92 | 2,92 | 2,92 | 2,92 |
| Ståhöjd | m 1,98 | 1,98 | 1,98 | 1,98 |
| Mått främre sidosittgrupp | cm 115 x 105 | 115 x 105 | 85 x 60 | 85 x 60 |
| Ombyggnad av sittgrupp till säng** | cm 200 x 115 | 200 x 115 | 200 x 85 | 200 x 85 |
| Mått baksäng(ar) | cm 190 x 80 / 185 x 80 | 2 x 203 x 83 | 2 x 203 x 83 | 190 x 147 |
| Mått långsgående bänk | cm 75 x 65 | 85 x 65 | 85 x 60 | 85 x 60 |
| Sovplatser | 2 (4) | 2/4 (tillval) | 2/4 (tillval) | 2/4 (tillval) |
| Tillåtet antal personer med 3-punktsbälte ³⁾ | 4 | 3 (4) (tillval)*** | 3 (4) (tillval)*** | 3 (4) (tillval)*** |
| Karmfönster med myggnät | 3 | 4 | 4 | 4 |
| Antal serviceluckor | 2 | 2 | 2 | 2 |
| Väggtycklek väggar, tak, golv | mm 30 / 30 / 38 | 30 / 30 / 38 | 30 / 30 / 38 | 30 / 30 / 38 |
| Färskvatten-/avloppsvattentank ⁵⁾ | l 140/100 | 138/100 | 130/100 | 138/100 |
| Färskvattentank i köräge ⁵⁾ | l 10 | 10 | 10 | 10 |
| Batterikapacitet | Ah 80 Gel | 80 Gel | 80 Gel | 80 Gel |
| Kylskåp | l 142 | 142 | 142 | 142 |

* Beakta ekipagevikten ** Eji kombination med 6430 bord med förkromad bordsfot *** Siffror inom parentes endast med ökad belastning till 4,5 ton

¹ **Tekniskt tillåten totalvikt (kg)** Den tekniskt tillåtna totalvikten i lastat tillstånd är en totalvikt som fastställts av tillverkaren, och som fordonet inte får överskrida vid körning.

² **Vikt i körklart skick (kg)** Vikten i körklart skick avser fordonets vikt med en bränsletank som är fylld till minst 90 % av sin kapacitet, inklusive förarens vikt som beräknas till 75 kg som standard, bränsle och vätskor, utrustad med standard-utrustning enligt tillverkarens specifikationer samt om tillämpligt på byggnadens, förarhyttens, släpvagnskopplingens och däckreparationssatsens vikt. Detta är ett beräknat värde som omfattas av lagstadgade tillåtna variationer på upp till ± 5 % (se tillägg inom parentes). Eftersom dessa lagstadgade tillåtna variationer påverkar fordonets nyttolast och på så sätt även den vikt på paket och extrautrustning som går att beställa, måste sådana variationer redan tas med i beräkningen när du konfigurerar fordonet och väljer paket och extrautrustning.

³ **Tillåtet antal personer med 3-punktsbälte** Passagerarnas vikt räknas som standard med 75 kg för varje sittplats, där förarens vikt som redan beaktats i körklart skick måste räknas bort. På ett fordon med fyra sittplatser med säkerhetsbälten uppgår passagerarnas vikt på så sätt till 225 kg (3*75 kg).

⁴ **Maximal vikt för paket och extrautrustning** Den maximala vikten för paket och extrautrustning är ett värde som beräknats för alla planlösningar med vilket vi begränsat vikten för fabriksmonterade paket och extrautrustning som går att beställa. På så sätt vill vi säkerställa att den lagstadgade så kallade lägsta nyttolasten ligger inom gränsen när fordonet levereras från fabriken. Om tillverkarens fastställda respektive övre gräns överskrids när du konfigurerar och väljer paket och extrautrustning, kan du endast fortsätta att konfigurera om du väljer bort paket, extrautrustning eller sittplatser med säkerhetsbälten eller väljer att öka fordonets totalvikt. I annat fall är det inte möjligt att fortsätta konfigurera eller beställa ett konfigurerat fordon. Observera att även särskilda egenskaper hos landspecifika varianter/specialmodeller beaktas vid beräkningen av den maximala vikten för paket och extrautrustning.

⁵ **Färskvattentankens volym (l)** Observera att färskvattentankens volym är märkbart reducerad i köräge. Om det specifika fordonet har en tillräcklig nyttolast kan den fyllas till sin fulla kapacitet.

All inclusive

Oavsett om det gäller det generösa förvaringsutrymmet, väderskyddet genom karossen av glasfiberförstärkt plast, beständigheten mot vinterförhållanden genom uppvärmt dubbelgolv för behaglig golvvärme, lägre försäkringspremier eller omfattande garantier. Vi har tänkt på allt för att du ska kunna koppla av på din semester.




Kvalitet och utveckling är ledord för Eura Mobil.



Sealed Structure

Principen med förseglad kvalitet från Eura Mobil: Karossen limmas hela vägen utan fogar, vilket ger en påbyggnad som är skyddad runtom. Materialen som används på golvplatta, väggar och tak är skyddade mot korrosion.



Vinterbeständighet

För att du ska ha maximal komfort och oberoende när du är på väg, erbjuder alla Eura Mobil husbilar vinterbeständig fordonsteknik, som är monterad i den dubbelgolv-konstruktionen på ett platssparande sätt.



GRP kropp

GRP-karossen gör Eura Mobil-husbilar till särskilt robusta representanter för sin klass. Komponenter gjorda av GRP erbjuder den bästa långsiktiga kvaliteten genom optimalt skydd mot mekaniska, kemiska eller väderrelaterade påverkan.



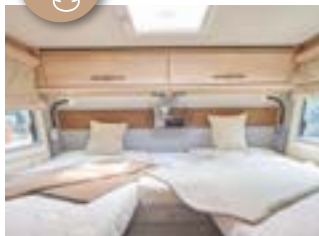
Möbler

Visste du att... Möbelkonstruktionen på en integrerad modell omfattar nästan 1000 delar. Den komplexa möbelarkitekturen i våra husbilar skapas därför vid moderna CAD-arbetsplatser.



Dubbelgolv

För att erbjuda dig högsta möjliga flexibilitet är alla Eura Mobil-husbilar rustade för användning året runt och särskilt utrustade för långa sträckor.




Sovkomfort

De bekväma sängarna och madrasserna i din Eura Mobil, är resultatet av vårt noggranna utvecklingsarbete och dina personliga val.



Kök

Med de exklusiva köken från Eura Mobil kan du fixa en enklare fika eller laga en tre-rätters middag. Precis när som helst. Njut av frukosten vid stranden eller lunchen uppe i bergen ...



Wellness

Den som upptäcker nya saker varje dag, upplever äventyr och samlar nya intryck, ser fram emot att få dra sig undan i husbilen på kvällen. För att koppla av och återhämta sig, för fräscha till sig och bara njuta.



Contura

Höjdpunkter utrustning

- Mercedes Sprinter 415 CDI
- Starlight Dome panoramasoltak med Smart-Lift och Soft-Close-funktion (tillval)
- 19,5 cm högt dubbelgolv med uppvärmning
- Utökning av förvaringsutrymmet med hjälp av golvfack och nedsänkta förvaringsfack på sidorna (beroende på planlösning)
- Bakvägg i glasfiberförstärkt plast, tredimensionell utformning
- Riktningvisande rörligt LED-ljus baktill
- LED-bakljus
- AL-KO djupramschassi med en tillåten bruttovikt på 4,5 t
- ALDE- varmvattenuppvärmning
- Loungesoffa med ryggkuddar och sittbänksbeklädnad
- Kylskåp på 177 liter med 35 liters frys
- Kök med tvådelad skärbräda som diskbänkskydd
- Fjäderarmsarmatur eller sänkbar vattenkran
- Färsk- och avloppsvattentank frostskyddad i uppvärmt dubbelgolv
- Tömningsventiler isolerade och uppvärmda i det centrala serviceskåpet
- Elektrisk tömning av avloppsvattentanken
- Stora garage baktill tack vare nedsänkt bakparti med helt isolerat underrede
- Vinterbeständig enligt EN 1646-2
- Tråfria väggar med genomgående isolering (korrosionsskydd)
- Robusta möbler med förstärkningar av aluminiumprofiler (3 års garanti)
- Limmad och helt förseglad kaross i kompositmaterial tillverkad av hagelskyddad glasfiberförstärkt plast i Eura Mobil Sealed Structure-teknik
- 10 års täthetsgaranti (upp till 150 000 km)
- Framhjulsdraft
- Motor på 150 hk
- Mer utrymme upptill i förarhytten tack vare specialutformad takutskärning
- Omfattande och röststyrda assistanssystem (MBUX) och säkerhetssystem finns som tillval
- Ljuddämpade rullgardiner
- Dimbar stämningbelysning
- Belyst ingång med förvaringsalternativ
- Underskåpen i köket är utrustade med utdragslådor istället för luckor
- Komfortregndusch med belysning bakom duschpelaren (beroende på planlösning)
- Duschgaller i tvättrummet
- Planlösningar med uppställbar ribbotten för ombyggnad till dubbelsäng
- USB-port för laddning av mobila enheter
- Fästskena för det bakre garaget
- Karossdörr med fönster och sopkorg
- Minitakfönster ovanför baksängen
- Sänggavel med stämningbelysning



Starlight Dome-panoramatak

20 % större yta än en vanlig taklucka och 100 % glädje tack vare smartlift- och softclose-funktion, med garanterad kojplats under stjärnhimlen. Lyft enkelt med två fingrar istället för att veva! I kombination med panoramaglaslet i takfönstret är detta garanterat för ett ljust och luftigt vardagsrum.



Ovanskåp med förvaringsfack

Facken under ovanskåpen med indirekt belysning är perfekta förvaringsplatser för böcker, mobiltelefoner och andra mindre föremål



Bakpartiets design

En tredimensionellt formad bakvägg som gjutits i ett enda stycke, inkl. LED-baklyktor med blinkers med riktningvisande rörligt ljus, långt över klassen för Contura.

Välkommen till livet med stjärnglans.

Lyxig delintegrerad med elegant interiör och exklusiv utrustning. Mercedes Sprinter med omfattande komfort- och säkerhetsassistanssystem som tillval.



Bekväma resor och avkoppling i en femstjärnig atmosfär.



▼ Exempel på planlösningar: C 766 EF



Pluspunkter för interiören är: Perfekt skräddarsydd takutskärning för optimalt övre utrymme, eleganta möbler i höglänsande finish, extra komfortabel face to face-sittgrupp med fällbart bord, stilfulla polster med eleganta dekorsömmar.

Contura – Planlösningar och tekniska data

**C 766 EB**

| | |
|--------------|---------|
| Total längd: | 7,84 m |
| Total bredd: | 2,32 m |
| Viktclass | : 4,5 t |
| Sittplatser: | 4 |
| Sovplatser: | 2 (4) |

- + Enkelsängar bak
- + Stort garage baktill
- + Badrum med separat dusch
- + Utdragbar garderob
- + Tvättrum som separat omlädningsrum som kan varieras åt båda sidor, låses med skjuddörrar
- + Ergonomiskt vinkelkök med fristående kylskåp på 177 liter
- + Bekväm L-sittbänk med enkelstol på frampassagerarsidan

**C 766 EF**

| | |
|--------------|---------|
| Total längd: | 7,84 m |
| Total bredd: | 2,32 m |
| Viktclass | : 4,5 t |
| Sittplatser: | 4 |
| Sovplatser: | 4 |

- + Komfortsittgrupp med tvåsitssoffor placerade mitt emot varandra
- + Bord med fällbar skiva, höjdjusterbar
- + Enkelsängar bak
- + Stort garage baktill
- + Badrum med separat dusch
- + Utdragbar garderob
- + Tvättrum som separat omlädningsrum som kan varieras åt båda sidor, låses med skjuddörrar
- + Ergonomiskt vinkelkök med fristående kylskåp på 177 liter
- + Kök med sänkbar vattenkran och fällbar förlängning av arbetsskivan

C 766 EB**C 766 EF****Grundfordon****MB Sprinter 415 CDI****MB Sprinter 415 CDI**

| | | |
|-------------------|----------------------------|----------------------------|
| Motortyp, Euro VI | 103 kW (150 hk) | 103 kW (150 hk) |
| Motorer (tillval) | 125 kW (170 hk) | 125 kW (170 hk) |
| Chassi | AL-KO-djuprumschassi | AL-KO-djuprumschassi |
| Bränsletank | 65 l diesel + 22 l Ad Blue | 65 l diesel + 22 l Ad Blue |

Mått och vikter

| | | | |
|---|----|-----------------------|-----------------------|
| Höjd på dubbelgolv | cm | 19,5 | 19,5 |
| Lastkapacitet i det bakre förvaringsutrymmet | l | 3 000 | 3 000 |
| Storlek på klafflucka bak | cm | 2 x 85 x 115 | 2 x 85 x 115 |
| Axelavstånd | m | 4,45 | 4,45 |
| Däck | | 225/75 R16C | 225/75 R16C |
| Tekniskt tillåten totalvikt ¹⁾ | kg | 4 500 | 4 500 |
| Vikt i körklart skick ²⁾ | kg | 3 132 (2 976 – 3 289) | 3 197 (3 037 – 3 357) |
| Max. vikt för paket och extrautrustning ⁴⁾ | kg | 827 | 762 |
| Släpvagnslast, bromsad* | kg | 2 000 | 2 000 |
| Total längd | m | 7,84 | 7,84 |
| Total bredd | m | 2,32 | 2,32 |
| Total höjd | m | 2,92 | 2,92 |
| Ståhöjd | m | 1,98 | 1,98 |
| Mått främre sidosittgrupp | cm | 115 x 105 | 100 x 65 |
| Ombyggnad av sittgrupp till säng** | cm | 100 x 190 | 90 x 200 |
| Mått baksäng(ar) | cm | 195 x 80 / 200 x 80 | 195 x 80 / 200 x 80 |
| Mått längsgående bänk | cm | 62 x 65 | 100 x 65 |
| Sovplatser | | 2 (4) | 2 (4) |
| Tillåtet antal personer med 3-punktsbälte ³⁾ | | 4 | 4 |
| Antal Isofix | | - | 2 |
| Karmfönster med myggnät | | 3 | 3 |
| Antal serviceluckor | | 4 | 4 |
| Vägg/jocklek väggar, tak, golv | mm | 30 / 30 / 38 | 30 / 30 / 38 |
| Färskvatten-/avloppsvattentank ⁵⁾ | l | 140/100 | 138/100 |
| Färskvattentank i köräge ⁵⁾ | l | 10 | 10 |
| Batterikapacitet | Ah | 80 Gel | 80 Gel |
| Kylskåp | l | 177 | 177 |

*Beakta ekipagevikten **Ej i kombination med 6430 bord med förkromad bordsfot

Contura – Utrustningspaket

All inclusive

PREMIUM-FUNKTIONER "LUMINARY"
INGÅR I STANDARDUTRUSTNINGEN:

Stötfångare och påbyggnadsdelar i samma lack som chassit
Elektriska ytterspeglar
17" alufälgar
Komfortsäten i förarhytten (Contura)
MBUX 10" Naviceiver inkl. dubbel backkamera
Elektrisk parkeringsbroms
Förkromad kylargrill
9G-Tronic automatisk växellåda Mercedes-Benz
Motoralternativ 170 hk (pristillägg jämfört med 150 hk)
92 liter tank
Värmeisolerande glas med bandfilter
Utvändig design i Carbon
Förvaringsplats under förarplats
Fällbart lock för förvaringsfack
Akustikpaket
acoustic package
Klimatautomatik Climatronic
Laddningspaket instrumentpanel
Läderratt

Induktiv laddningsstation
Vägskylltassistent
Aktiv avståndsassistent Distronic
Taklucka Panorama uppfällbar
Utvändig lackering Obsidian-svart
Karosddörrar med 2-punktslåsning + centrallåsning
Starlight-Dome
Elektrisk takfläkt
Manuellt mörkläggningsystem för förarhytt
Dörr med myggnät
Fördragna kablar för solvärmesystem
Flätkåpa
Matta i förarhytten
Multifunktionsuttag (utvändigt)
Ytterdusch (kallt/varmt)
Ytteruttag för gas på frampassagerarsidan
Termogardin
Litiumjonbatteri
Truma DuoControl med fjärrindikering

Tillval

Förarassistanspaket

Tillval för: CONTURA

Aktiv filhållarassistans
Helljusassistent
Ringtryckssensorer
Dimstrålkastare
LED High - Performance-strålkastare

¹ **Tekniskt tillåten totalvikt (kg)** Den tekniskt tillåtna totalvikten i lastat tillstånd är en totalvikt som fastställts av tillverkaren, och som fordonet inte får överskrida vid körning.

² **Vikt i körklart skick (kg)** Vikten i körklart skick avser fordonets vikt med en bränsletank som är fylld till minst 90% av sin kapacitet, inklusive förarens vikt som beräknas till 75 kg som standard, bränsle och vätskor, utrustad med standard-utrustning enligt tillverkarens specifikationer samt om tillämpligt på-byggnadens, förarhyttens, släpvagnskopplingens och däckreparationssatsens vikt. Detta är ett beräknat värde som omfattas av lagstadgade till-låtna variationer på upp till ± 5% (se tillägg inom parentes). Eftersom dessa lagstadgade tillåtna variationer påverkar fordonets nyttolast och på så sätt även den vikt på paket och extrautrustning som går att beställa, måste sådana variationer redan tas med i beräkningen när du konfigurerar fordonet och väljer paket och extrautrustning.

³ **Tillåtet antal personer med 3-punktsbälte** Passagerarnas vikt räknas som standard med 75 kg för varje sittplats, där förarens vikt som redan beaktats i körklart skick måste räknas bort. På ett fordon med fyra sittplatser med säkerhetsbälten uppgår passagerarnas vikt på så sätt till 225 kg (3*75 kg).

⁴ **Maximal vikt för paket och extrautrustning** Den maximala vikten för paket och extrautrustning är ett värde som beräknats för alla planlösningar med vilket vi begränsat vikten för fabriksmonterade paket och extrautrustning som går att beställa. På så sätt vill vi säkerställa att den lagstadgade så kallade lägsta nyttolasten ligger inom gränsen när fordonet levereras från fabriken. Om tillverkarens fastställda respektive övre gräns överskrids när du konfigurerar och väljer paket och extrautrustning, kan du endast fortsätta att konfigurera om du väljer bort paket, extrautrustning eller sittplatser med säkerhetsbälten eller väljer att öka fordonets totalvikt. I annat fall är det inte möjligt att fortsätta konfigurera eller beställa ett konfigurerat fordon. Observera att även särskilda egenskaper hos landspecifika varianter/specialmodeller beaktas vid beräkningen av den maximala vikten för paket och extrautrustning.

⁵ **Färskvattentankens volym (l)** Observera att färskvattentankens volym är märkbart reducerad i köräge. Om det specifika fordonet har en tillräcklig nyttolast kan den fyllas till sin fulla kapacitet.

Delintegrerade – standardutrustning

| | PROFILA T | PROFILA RS | PROFILA T MERCEDES | CONTURA |
|--|-----------|------------|-----------------------|---------|
| CHASSI | | | | |
| Motor på 140 hk, Euro 6E, AE | S | S | - | - |
| Motor på 150 hk, Euro VI | - | - | S | S |
| CCS bredspårsdjupram (spårvidd 1980 mm) | S | S | - | - |
| ALKO-djupramschassi | - | - | S | S |
| ABS | S | S | S | S |
| Manuell klimatanläggning | S | S | O | O |
| Ramförlängning | S | S | S | S |
| Krockkudde för förare/frampassagerare | S | S | S | S |
| Elektriska fönsterhissar, centrallås förarhytt | S | S | S | S |
| Fix and Go reparationsatts | S | S | S | S |
| Varselljus | S | S | S | S |
| 16" hjul | S | S | S | S |
| ESP inkl. Traction+ & Hill-Descent-kontroll | S | S | - | - |
| ASR, EBV och ESP | - | - | S | S |

| | | | | |
|--|---|---|---|---|
| FÖRARHYTT | | | | |
| Kåpa i glasfiberförstärkt plast, isolerad med stora förvaringsytor | S | S | S | S |
| Strömlinjeformade sidolister med övergång till karossen | S | S | S | S |
| Skyddsöverdrag i samma material som bodelen förar och frampassagerarstol | S | S | S | S |
| Förvaringsskåp i förarhytten, visuellt integrerade i bodelen | - | - | - | S |
| Välvt tak med elegant övergång till karossen | - | S | - | - |
| Takkassett i glasfiberförstärkt plast med inbyggd uppfällbar säng | - | S | - | - |

| | | | | |
|--|---|---|---|---|
| KAROSS | | | | |
| Genomgående dubbelgolv i lättviktsutförande, isolerat och uppvärmt | S | S | S | S |
| Aluminiumprofil utan köldbrygga för anslutning mellan golv och vägg | S | S | S | S |
| Golvluckor med fällbart handtag | S | S | S | S |
| Lättviktsgolvplatta med aluminiumelement | S | S | S | S |
| Trä fria väggar i glasfiberförstärkt plast | S | S | S | S |
| Dubbelgolv i glasfiberförstärkt plast | S | S | S | S |
| Golvbeläggning i PVC med stegljudisolering | S | S | S | S |
| Takkantsprofil i pulverlackerat aluminium med förseglade fogar | S | S | S | S |
| Taklucka minitakfönster ovanför frontpartiet | S | S | S | S |
| Robusta karosspaneler i pulverlackerat aluminium | S | S | S | S |
| Tak, väggar och golv helt i glasfiberförstärkt plast, fullständigt isolerade | S | S | S | S |
| Vägg tjocklek väggar/tak/golv: 30/30/38 mm | S | S | S | S |

| | PROFILA T | PROFILA RS | PROFILA T MERCEDES | CONTURA |
|---|----------------------------|----------------------------|----------------------------|------------------------|
| Isobox, 2 x i körriktningen | S (endast EF-/QF-modeller) | S (endast EF-/QF-modeller) | S (endast EF-/QF-modeller) | S (endast EF-modeller) |
| Isobox, 1 x i körriktningen | S (675 SB, 695 EB, 720 EB) | S (675 SB, 695 EB, 720 EB) | S (726 EB, 696 EB) | endast EB |
| Integrerat dubbelt ingångssteg, isolerat | S | S | - | - |
| Antihalkbeläggning på garagegolvet | S | S | S | S |
| Elektriskt ingångssteg | - | - | S | S |
| Värmesystem Trumatic Combi 4 (för fordon upp till 7 m långa) | S/- | S/- | - | - |
| ALDE varmvattenuppvärmning (från en längd på 7,01 m) | S/- | S/- | S | S |
| Seitz-karmfönster med myggnät i linje med ytterväggen | S | S | S | S |
| Serviceluckor med dubbel tätning, isolerat inlägg och vridlås | S | S | S | S |
| En nyckel för hela karossen | S | S | S | S |
| Ljuddämpning på luckorna i ovanskåpen | S | S | S | S |
| Stora LED-baklyktor i Integra-design | S | S | S | - |
| Stora LED-baklyktor med blinkers med riktningvisande rörligt ljus | - | - | - | S |
| Formpressad bakvagn i glasfiberförstärkt plast | - | - | - | S |
| Diffusorelement i svart gelcoat integrerade i bakpartiet | - | - | - | S |
| Ytterligare försänkta förvaringsfack i sidan och golvet (beroende på planlösning) | - | - | S | S |
| Golvfack i ovan golvet med åtkomst från insidan | S | S | S | - |
| Utvändig belysning över karossdörren | S | S | S | S |
| Extra bred karossdörr med fönster och sopkorg | S | S | S | S |
| Takkassett för uppfällbar säng i linje med taket | - | S | - | - |
| Ovan golvet i lättviktskonstruktion | S | S | S | S |
| Sandwichtak i dubbelt formpressat glasfiberförstärkt plast | S | S | S | S |
| Garagenedsänkning med isolerad tank | S | S | S | S |

| | | | | |
|--|---|---|---|---|
| BODEL | | | | |
| Interiör "Chalet Rustico" | S | S | S | - |
| Interiör "Natural Heritage" | - | - | O | - |
| Interiör "Navarra" | - | - | - | S |
| Överdrag: Como eller Dara | S | S | S | S |
| Rymlig soffa med säten på längden på frampassagerarsidan | S | S | S | S |
| Bord med vridbart skjutbeslag 360° | S | S | S | S |
| Tvåfärgad möbeldekor | S | S | S | S |
| Överskåpsluckor med tryckfjäderlås | S | S | S | S |
| Ovanskåp med förstärkning av aluminiumprofiler | - | - | - | S |
| Ovanskåp med höglänsande yta och kromdetaljer | - | - | - | S |

Delintegrerade – standardutrustning

S = Standard **P** = Paketinnehåll
O = Tillval - = ej möjligt

| | PROFILA T | PROFILA RS | PROFILA T MERCEDES | CONTURA |
|---|-----------|------------|-----------------------|---------|
| Överskåp med förvaringsfack, med indirekt belysning och ventilation | - | - | - | S |
| Ingångsområde med upplyst handtag och lättåtkomliga förvaringsfack | S | S | S | S |
| Förvaringsutrymmen bak med fästskenor, remmar och förvaringsboxar | - | - | - | S |
| Kallskumsmadrass med 7 zoner | S | S | S | S |
| Stämningsbelysning | S | S | S | S |
| Bodel med dekorelement | S | S | S | S |
| Mekaniskt uppfällbar säng; integrerad i taket | - | S | S | - |
| Minitakfönster ovanför baksängen | S | S | S | S |
| Minitakfönster ovanför den uppfällbara sängen | - | S | - | - |
| Lounge-soffa med ryggkuddar och sittbänksbeklädnad | - | - | - | S |
| Högkvalitativa flerzonstynor för sittplatser i vardagsrummet | - | - | - | S |
| Sänggavel med kromdetaljer och stämningsbelysning | - | - | - | S |
| KÖK | | | | |
| Kök i Flow-Line-design med ergonomisk arbetsplatta | - | - | - | S |
| Sömlös övergång mellan köksfront och soffa på modeller med vinkelkök | S | S | S | S |
| Välvd köksfront | - | - | - | S |
| Kylskåp 140 l till 160 l (beroende på planlösning) | S | S | S | S |
| Spis med elektrisk antändning, glasskydd och stor arbetsyta, antal gasplattor | 2 | 2 | 2 | 3 |
| Utdragslådor med automatisk indragning och soft-stop, rullskena i metall | S | S | S | S |
| Djupa ovanskåp, indelade, med särg | S | S | S | S |
| Kontrastfärgade ovanskåp | S | S | S | S |
| Extra breda lådor | S | S | S | S |
| Förkromad vattenkran | - | - | - | S |
| Vattenkran med vridbar, droppfri pip (EF/QF-varianter med sänkbar vattenkran) | S | S | S | S |
| Arbetsplatta med indirekt belysning för utdragslådor | - | - | - | S |
| Diskbänk i mineralmaterial med tvådelad skärbräda som diskbänkskydd | - | - | - | S |
| Dörr med intarsia med bladvassmotiv (beroende på planlösning) | - | - | - | S |
| TVÄTTRUM | | | | |
| Centralt tvätttrum med integrerad Dusch (660 EB, 696 EB) | S | S | S | - |
| Tvätttrum i bakpartiet med integrerad duschkabin (675 SB) | S | S | - | - |
| Separat dusch (720, 726, 766) | S | S | S | S |
| Förvaringsskåp och spegel | S | S | S | S |

| | PROFILA T | PROFILA RS | PROFILA T MERCEDES | CONTURA |
|--|---------------|---------------|-----------------------|---------|
| Stor rulltank för kassettoalett | S | S | S | S |
| 230 V-uttag | S | S | S | S |
| Bänkttoalett med fallbar träsittpänk (beroende på planlösning) | S | S | S | S |
| Badrum med separat dusch (C 766 EB/EF/QB, PT/PRS 720 EB/EF/QF, 726 EB/EF, QF) | S | S | S | S |
| Duschvägg med skifferfinish, med väggvärme och intarsia med bladvassmotiv (C 766 EB/EF/QB, PT/PRS 720 EB/EF) | S | S | S | S |
| Tvättfat av mineralmaterial | - | - | - | S |
| VATTENINSTALLATION | | | | |
| Färskvattensystem i flexibelt, styvt plastmaterial | S | S | S | S |
| System med fasta rör för avloppsvatten | S | S | S | S |
| Isolerad och uppvärmd färskvattentank på 140 l i dubbelgolvet | S | S | - | - |
| Isolerad och uppvärmd färskvattentank 138 l eller 140 l och avloppsvattentank 100 l i dubbelgolvet* | - | - | S | S |
| Centralt serviceskåp med åtkomst till vattenavtappningskranar | S (endast EF) | S (endast EF) | S (endast EF) | S |
| Avloppsvattentank på 100 liter i isolerat och uppvärmt golvtråg | S | S | - | - |
| Elektriskt manövrerad tömning av avloppsvattentanken via en knapptryckning | S | S | S | S |
| Armaturer med keramiska patroner | S | S | S | S |
| Sifoner som motverkar luktbildning | S | S | S | S |
| Tryckvattenpump | S | S | S | S |
| 2 tömningsventiler för färskvattensystemet | S | S | S | S |
| Tömningsventiler, isolerade och uppvärmda | S | S | S | S |
| ELINSTALLATION | | | | |
| Lättåtkomlig elcentral under frampassagerarstolen | S | S | - | - |
| Gelbatteri 80 Ah | S | S | S | S |
| Bord-Control-panel med separata mätare för vatten, batteri- och laddspänning | S | S | S | S |
| LED-läslampor | S | - | S | S |
| Ljusbrytarsystem med samma funktion som i hemmet | S | S | S | S |
| Taklampa med dubbelfunktion: normal belysning och/eller LED-belysning | S | S | S | - |
| Antal vägguttag 230 V: 3 | S | S | S | S |
| Antal vägguttag 12 V: 1 | S | S | S | S |
| Antal USB-uttag: 3 | S | S | S | S |
| Laddare 21 A | S | S | S | S |
| LED-stämningsbelysning, dimbar och programmerbar | - | - | - | S |
| LED-funktionsbelysning mitt i tacket samt i takbalkarna på sidan | - | - | - | S |

Delintegrerade – Extrautrustning

| | | PROFILA T | | | | | | PROFILA RS | | | | | | PROFILA T MERCEDES | | | | CONTURA MERCEDES | | Vikt-skillnad i kg |
|--|---|-----------|-----------|-----------|-----------|-----------|-----------|------------|------------|------------|------------|------------|------------|--------------------|-----------|-----------|-----------|------------------|----------|--------------------|
| | | PT 660 EB | PT 675 SB | PT 695 EB | PT 720 EB | PT 720 EF | PT 720 QF | PRS 675 SB | PRS 695 EB | PRS 695 HB | PRS 720 EB | PRS 720 EF | PRS 720 QF | PT 696 EB | PT 726 EB | PT 726 EF | PT 726 QF | C 766 EB | C 766 EF | |
| PAKET – UTRUSTNINGSPAKET | | | | | | | | | | | | | | | | | | | | |
| PSM11-25 | Mondial-S-paket Profila T MB 696 EB | - | - | - | - | - | - | - | - | - | - | - | - | O | - | - | - | - | - | 64,70 |
| 2870-25 | Förarassistanspaket Fiat-husbilar | O | O | O | O | O | O | O | O | O | O | O | O | - | - | - | - | - | - | 0,00 |
| 2868-25 | Förarassistanspaket Mercedes-Benz Profila T | - | - | - | - | - | - | - | - | - | - | - | - | O | O | O | O | - | - | 1,00 |
| 2867-25 | Förarassistanspaket Mercedes-Benz Contura | - | - | - | - | - | - | - | - | - | - | - | - | - | - | - | - | O | O | 1,00 |
| CHASSIALTERNATIV – MOTOR | | | | | | | | | | | | | | | | | | | | |
| 2112-25 | 180 hk motor Fiat (pristillägg 140 hk) | O | O | O | O | O | O | O | O | O | O | O | O | - | - | - | - | - | - | 0,00 |
| 2121-25 | 170 hk motor Mercedes-Benz | - | - | - | - | - | - | - | - | - | - | - | - | O | O | O | O | O | O | 0,00 |
| 2123-25 | 150 hk motor Mercedes-Benz | - | - | - | - | - | - | - | - | - | - | - | - | S | S | S | S | S | S | 0,00 |
| 2160-25 | 140 hk motor Fiat | S | S | S | S | S | S | S | S | S | S | S | S | - | - | - | - | - | - | 0,00 |
| CHASSIALTERNATIV – VIKTÖKNING | | | | | | | | | | | | | | | | | | | | |
| 2324-25 | Viktökning till 3,65 t | O | O | O | O | O | O | O | O | O | O | O | O | - | - | - | - | - | - | 0,00 |
| 2329-25 | Viktökning till 4,5 t | - | - | - | - | - | - | - | - | - | - | - | - | O | O | O | O | - | - | 0,00 |
| 2330-25 | Viktsänkning till 3,5t | O | O | O | O | O | O | O | O | O | O | O | O | - | - | - | - | - | - | 0,00 |
| 2311-25 | Chassi Maxi 4,25t | O | O | O | O | O | - | O | O | O | O | O | O | - | - | - | - | - | - | 40,00 |
| 2313-25 | Chassi Maxi 4,4t | O | O | O | O | O | O | O | O | O | O | O | O | - | - | - | - | - | - | 40,00 |
| 2358-25 | Förstärkta framaxelfjädrar | O | O | O | O | O | O | O | O | O | O | O | O | - | - | - | - | - | - | 0,00 |
| CHASSIALTERNATIV – FLER TILLVAL | | | | | | | | | | | | | | | | | | | | |
| 2132-25 | 9G-Tronic automatisk växellåda Mercedes Benz | - | - | - | - | - | - | - | - | - | - | - | - | O | O | O | O | O | O | 30,00 |
| 2133-25 | Automatisk växellåda Fiat (140 hk och Light chassi) | O | O | O | O | O | O | O | O | O | O | O | O | - | - | - | - | - | - | 35,00 |
| 2134-25 | Automatisk växellåda Fiat (180 hk och Light chassi) | O | O | O | O | O | O | O | O | O | O | O | O | - | - | - | - | - | - | 35,00 |
| 2135-25 | Automatisk växellåda Fiat (140 hk och Maxi chassi) | O | O | O | O | O | O | O | O | O | O | O | O | - | - | - | - | - | - | 15,00 |
| 2136-25 | Automatisk växellåda Fiat (180 hk och Maxi chassi) | O | O | O | O | O | O | O | O | O | O | O | O | - | - | - | - | - | - | -5,00 |
| 2371-25 | Bränsletank 90 liter | O | O | O | O | O | O | O | O | O | O | O | O | - | - | - | - | - | - | 25,00 |
| 2372-25 | Bränsletank 92 liter | - | - | - | - | - | - | - | - | - | - | - | - | O | O | O | O | O | O | 22,10 |
| YTTERDESIGN – LACK | | | | | | | | | | | | | | | | | | | | |
| 2421-25 | Lackering obsidian svart | - | - | - | - | - | - | - | - | - | - | - | - | O | O | O | O | O | O | 0,00 |
| 2424-25 | Lackering uni-svart MB | - | - | - | - | - | - | - | - | - | - | - | - | O | O | O | O | - | - | 0,00 |
| 5451-25 | Ytterdekor Carbon | - | - | - | - | - | - | - | - | - | - | - | - | - | - | - | - | O | O | 2,00 |

Delintegrerade – Extrautrustning

| | | PROFILA T | | | | | | PROFILA RS | | | | | | PROFILA T MERCEDES | | | | CONTURA MERCEDES | | Vikt- skillnad i kg |
|--|--|-----------|-----------|-----------|-----------|-----------|-----------|------------|------------|------------|------------|------------|------------|--------------------|-----------|-----------|-----------|------------------|----------|---------------------------|
| | | PT 660 EB | PT 675 SB | PT 695 EB | PT 720 EB | PT 720 EF | PT 720 QF | PRS 675 SB | PRS 695 EB | PRS 695 HB | PRS 720 EB | PRS 720 EF | PRS 720 QF | PT 696 EB | PT 726 EB | PT 726 EF | PT 726 QF | C 766 EB | C 766 EF | |
| KAROSSALTERNATIV - UTSIDA | | | | | | | | | | | | | | | | | | | | |
| 2581-25 | Karossdörr med centrallås | O | O | O | O | O | O | O | O | O | O | O | O | O | O | O | O | O | O | 1,50 |
| 2834-25 | Bakvagn i exklusiv design | O | O | O | O | O | O | O | O | O | O | O | O | O | O | O | O | - | - | 0,10 |
| 5111-25 | Komfortstötter bak | O | O | O | O | O | O | O | O | O | O | O | O | O | O | O | O | O | O | 8,00 |
| 5412-25 | Multifunktionsuttag | O | O | O | O | O | O | O | O | O | O | O | O | O | O | O | O | O | O | 2,00 |
| 5122-25 | Dragkrok | O | O | O | O | O | O | O | O | O | O | O | O | O | O | O | O | O | O | 35,00 |
| 5423-25 | Undergolvskamera för elektrisk tömning av tanken | - | - | - | - | - | - | - | - | - | - | - | - | - | - | - | - | O | O | 1,00 |
| 5441-25 | Ytterdusch (kallt/varmt) | O | O | O | O | O | O | O | O | O | O | O | O | O | O | O | O | O | O | 1,00 |
| 5512-25 | Fönster i toalettutrymmet | - | O | - | S | S | S | O | - | - | S | S | S | - | S | S | S | S | S | 4,00 |
| 5521-25 | Panoramaglastak "Sunroof" | O | O | O | O | O | O | O | O | O | O | O | O | - | - | - | - | - | - | 24,50 |
| 5522-25 | Starlight Dome panoramatak m. smartlift- o.softclose-funkt. | - | - | - | - | - | - | - | - | - | - | - | - | - | - | - | - | S | S | 30,00 |
| 5523-25 | Taklucka uppfällbar | - | - | - | - | - | - | - | - | - | - | - | - | - | - | - | - | S | S | 12,60 |
| 5524-25 | Panoramatakfönster "Sun Roof", isolerat och uppfällbart | - | - | - | - | - | - | - | - | - | - | - | - | O | O | O | O | - | - | 7,00 |
| 5534-25 | Elektrisk takfläkt | O | O | O | O | O | O | O | O | O | O | O | O | O | O | O | O | O | O | 5,50 |
| 5535-25 | Standardtaklucka (Heki) | O | O | O | O | O | O | - | - | - | - | - | - | O | O | O | O | - | - | 23,00 |
| 5576-25 | Myggnät för karossdörr | O | O | O | O | O | O | O | O | O | O | O | O | O | O | O | O | O | O | 5,00 |
| KAROSSALTERNATIV - INSIDA | | | | | | | | | | | | | | | | | | | | |
| 3541-25 | Komfortstolar | - | - | - | - | - | - | - | - | - | - | - | - | - | - | - | - | O | O | 14,40 |
| 3613-25 | Isolering runt hela förarhytten | O | O | O | O | O | O | O | O | O | O | O | O | O | O | O | O | O | O | 5,00 |
| 3671-25 | Matta i förarhytten | O | O | O | O | O | O | O | O | O | O | O | O | O | O | O | O | O | O | 1,80 |
| 3680-25 | Mörkläggningsystem för förarhytt | O | O | O | O | O | O | O | O | O | O | O | O | O | O | O | O | O | O | 7,00 |
| 3884-25 | Överkast Integra/Contura på EB | - | - | - | - | - | - | - | - | - | - | - | - | - | - | - | - | O | O | 2,00 |
| 3885-25 | Överkast på QB/HB | - | O | - | - | - | O | O | - | O | - | - | O | - | - | - | O | - | - | 2,00 |
| 3886-25 | Överkast EB | O | - | O | O | O | - | - | O | - | O | O | - | O | O | O | - | - | - | 2,00 |
| 6224-25 | Extrasäng för två personer (ombyggnad av sittgruppen) | O | O | O | O | O | O | O | O | O | O | O | O | O | O | O | O | O | O | 11,00 |
| 6225-25 | Barnsäng i förarhytt | O | O | O | O | O | O | O | O | O | O | O | O | O | O | O | O | O | O | 9,80 |
| 6236-25 | Elektriskt justerbar uppfällbar säng för 2 personer | - | - | - | - | - | - | O | O | O | O | O | O | - | - | - | - | - | - | 8,00 |
| 6237-25 | Manuellt justerbar uppfällbar säng | - | - | - | - | - | - | S | S | S | S | S | S | O | O | O | O | - | - | 39,00 |
| 6354-25 | Stol: Femte sittplats | - | O | O | O | - | - | O | O | O | O | - | - | - | - | - | - | - | - | 13,00 |
| 6356-25 | 4. sittplats förarsidan | - | - | - | - | - | - | - | - | - | - | - | - | - | - | O | O | - | - | 26,00 |
| 6430-25 | Bord med förkromad bordsfot | - | - | - | - | - | - | - | - | - | - | - | - | - | - | - | - | S | S | 2,00 |
| 7812-25 | Stämningsbelysning | S | S | S | S | S | S | S | S | S | S | S | S | S | S | S | S | S | S | 8,00 |
| KAROSSALTERNATIV - CYKELHÅLLARE | | | | | | | | | | | | | | | | | | | | |
| 5143-25 | Cykelhållare för 2 cyklar eller 2 elcyklar (upp till 60 kg) | - | - | - | - | - | - | - | - | - | - | - | - | - | - | - | - | O | O | 9,40 |
| 5146-25 | Cykelhållare utökningsatts 4 cyklar | O | O | O | O | O | O | O | O | O | O | O | O | O | O | O | O | O | O | 2,00 |
| 5147-25 | Cykelhållare för 2 cyklar | O | O | O | O | O | O | O | O | O | O | O | O | O | O | O | O | - | - | 13,00 |
| 5148-25 | Nedsänkbar cykelhållare för elcyklar | O | O | O | O | O | O | O | O | O | O | O | O | O | O | O | O | - | - | 16,00 |

S = standardutrustning
O = extrautrustning mot extra avgift
P = paketutrustning som tillval
- = ej möjligt

Delintegrerade – Extrautrustning

| | | PROFILA T | | | | | | PROFILA RS | | | | | | PROFILA T MERCEDES | | | | CONTURA MERCEDES | | Vikt-skillnad i kg |
|--|--|-----------|-----------|-----------|-----------|-----------|-----------|------------|------------|------------|------------|------------|------------|--------------------|-----------|-----------|-----------|------------------|----------|--------------------|
| | | PT 660 EB | PT 675 SB | PT 695 EB | PT 720 EB | PT 720 EF | PT 720 QF | PRS 675 SB | PRS 695 EB | PRS 695 HB | PRS 720 EB | PRS 720 EF | PRS 720 QF | PT 696 EB | PT 726 EB | PT 726 EF | PT 726 QF | C 766 EB | C 766 EF | |
| KAROSSALTERNATIV – MARKISER | | | | | | | | | | | | | | | | | | | | |
| 5243-25 | Markis 4 m | 0 | 0 | 0 | - | - | - | 0 | 0 | 0 | - | - | - | 0 | - | - | - | - | - | 33,00 |
| 5244-25 | Markis 4,5 m | - | - | - | 0 | 0 | 0 | - | - | - | 0 | 0 | 0 | - | 0 | 0 | 0 | - | - | 36,00 |
| 5245-25 | Markis 5 m | - | - | - | - | - | - | - | - | - | - | - | - | - | - | - | - | 0 | 0 | 42,00 |
| KAROSSALTERNATIV – VÄRME | | | | | | | | | | | | | | | | | | | | |
| 3617-25 | Golvvärme förarhytt (uppvärmd matta/Alde värm.) | - | - | - | 0 | 0 | 0 | - | - | - | 0 | 0 | 0 | 0 | 0 | 0 | 0 | 0 | 0 | 4,40 |
| 7220-25 | Uppvärmning med varmluft | S | S | S | - | - | - | S | S | S | - | - | - | - | - | - | - | - | - | 0,00 |
| 7227-25 | Varmvattenuppvärmning - Alde | - | - | - | S | S | S | - | - | - | S | S | S | S | S | S | S | S | S | 15,00 |
| 7228-25 | Värmesystem Combi 6 E | 0 | 0 | 0 | - | - | - | 0 | 0 | 0 | - | - | - | - | - | - | - | - | - | 1,00 |
| 7510-25 | Fristående laddare för elcyklar | 0 | 0 | 0 | 0 | 0 | 0 | 0 | 0 | 0 | 0 | 0 | 0 | 0 | 0 | 0 | 0 | 0 | 0 | 3,00 |
| KAROSSALTERNATIV - KÖK | | | | | | | | | | | | | | | | | | | | |
| 7230-25 | Fläktkåpa | 0 | 0 | 0 | 0 | 0 | 0 | 0 | 0 | 0 | 0 | - | - | 0 | 0 | 0 | 0 | S | S | 3,00 |
| 7238-25 | Ugn | - | 0 | - | 0 | 0 | 0 | 0 | - | 0 | 0 | 0 | 0 | - | 0 | 0 | 0 | 0 | 0 | 15,00 |
| 7255-25 | Stort kylskåp | S | S | S | S | S | S | S | S | S | S | S | S | S | S | S | S | S | S | 18,00 |
| KAROSSALTERNATIV – FÖRSÖRJNINGSTEKNIK | | | | | | | | | | | | | | | | | | | | |
| 5221-25 | Takmonterad klimatanläggning 230 volt | 0 | 0 | 0 | 0 | 0 | 0 | 0 | 0 | 0 | 0 | 0 | 0 | 0 | 0 | 0 | 0 | 0 | 0 | 35,00 |
| 5223-25 | Takmonterad klimatanläggning 230 volt (pristillägg jämfört med Mondial) | 0 | 0 | 0 | 0 | 0 | 0 | 0 | 0 | 0 | 0 | 0 | 0 | - | - | - | - | - | - | 35,00 |
| 7321-25 | Litiumbatteri (1 st.) | 0 | 0 | 0 | 0 | 0 | 0 | 0 | 0 | 0 | 0 | 0 | 0 | 0 | 0 | 0 | 0 | 0 | 0 | -13,00 |
| 7324-25 | Andra Litiumbatteri | 0 | 0 | 0 | 0 | 0 | 0 | 0 | 0 | 0 | 0 | 0 | 0 | 0 | 0 | 0 | 0 | 0 | 0 | 17,50 |
| 7327-25 | 2. gelbatteri 80 Ah | 0 | 0 | 0 | 0 | 0 | 0 | 0 | 0 | 0 | 0 | 0 | 0 | 0 | 0 | 0 | 0 | 0 | 0 | 27,00 |
| 7341-25 | Fördragna kablar för solvärmesystem | 0 | 0 | 0 | 0 | 0 | 0 | 0 | 0 | 0 | 0 | 0 | 0 | 0 | 0 | 0 | 0 | 0 | 0 | 1,50 |
| 7512-25 | Ytteruttag för gas | 0 | 0 | 0 | 0 | 0 | 0 | 0 | 0 | 0 | 0 | 0 | 0 | 0 | 0 | 0 | 0 | 0 | 0 | 1,00 |
| 7516-25 | Duo Control CS med Eis-Ex | 0 | 0 | 0 | 0 | 0 | 0 | 0 | 0 | 0 | 0 | 0 | 0 | 0 | 0 | 0 | 0 | S | S | 10,60 |
| 7655-25 | Avloppsvattentank isolerad och uppvärmd | S | S | S | S | S | S | S | S | S | S | S | S | - | - | - | - | - | - | 8,90 |
| KAROSSALTERNATIV – TEXTIL UTRUSTNING | | | | | | | | | | | | | | | | | | | | |
| 6111-25 | Skyddsöverdrag i samma material som bodelen förar och frampassagerarstol | S | S | S | S | S | S | S | S | S | S | S | S | S | S | S | S | S | S | 4,00 |
| 6113-25 | Överdrag "Milano" | 0 | 0 | 0 | 0 | 0 | 0 | 0 | 0 | 0 | 0 | 0 | 0 | 0 | 0 | 0 | 0 | 0 | 0 | 0,00 |
| 6129-25 | Överdrag "Glendale" | 0 | 0 | 0 | 0 | 0 | 0 | 0 | 0 | 0 | 0 | 0 | 0 | 0 | 0 | 0 | 0 | 0 | - | 0,00 |
| 6132-25 | Överdrag "Dara" | 0 | 0 | 0 | 0 | 0 | 0 | 0 | 0 | 0 | 0 | 0 | 0 | 0 | 0 | 0 | 0 | 0 | 0 | 0,00 |
| 6135-25 | Överdrag "Bergamo" | 0 | 0 | 0 | 0 | 0 | 0 | 0 | 0 | 0 | 0 | 0 | 0 | 0 | 0 | 0 | 0 | - | - | 0,00 |
| 6136-25 | Överdrag "Pisa" | 0 | 0 | 0 | 0 | 0 | 0 | 0 | 0 | 0 | 0 | 0 | 0 | 0 | 0 | 0 | 0 | 0 | 0 | 0,00 |
| 6137-25 | Överdrag "Läder beige" | - | - | - | - | - | - | - | - | - | - | - | - | - | - | - | - | 0 | 0 | 2,00 |
| 6138-25 | Överdrag "Läder grå" | - | - | - | - | - | - | - | - | - | - | - | - | - | - | - | - | 0 | 0 | 2,00 |
| 6153-25 | Överdrag "Como" | S | S | S | S | S | S | S | S | S | S | S | S | S | S | S | S | S | S | 0,00 |
| 6192-25 | Dekoration "Maka" | S | S | S | S | S | S | S | S | S | S | S | S | S | S | S | S | S | S | 0,00 |
| 6193-25 | Dekoration "Lasca" | 0 | 0 | 0 | 0 | 0 | 0 | 0 | 0 | 0 | 0 | 0 | 0 | 0 | 0 | 0 | 0 | 0 | 0 | 0,00 |
| 6194-25 | Dekoration "Rana" | 0 | 0 | 0 | 0 | 0 | 0 | 0 | 0 | 0 | 0 | 0 | 0 | 0 | 0 | 0 | 0 | 0 | 0 | 0,00 |
| 6195-25 | Dekoration "Evono" | 0 | 0 | 0 | 0 | 0 | 0 | 0 | 0 | 0 | 0 | 0 | 0 | 0 | 0 | 0 | 0 | - | - | 0,00 |
| KAROSSALTERNATIV – MULTIMEDIA | | | | | | | | | | | | | | | | | | | | |
| 3215-25 | Högtalare (2) i bodelen | 0 | 0 | 0 | 0 | 0 | 0 | 0 | 0 | 0 | 0 | 0 | 0 | 0 | 0 | 0 | 0 | - | - | 4,00 |
| 3230-25 | MBUX med backkamera (pristillägg jämfört med Moniceiver) | - | - | - | - | - | - | - | - | - | - | - | - | 0 | 0 | 0 | 0 | - | - | 0,00 |
| 3237-25 | Moniceiver med backkamera | 0 | 0 | 0 | 0 | 0 | 0 | 0 | 0 | 0 | 0 | 0 | 0 | 0 | 0 | 0 | 0 | 0 | 0 | 1,00 |
| 3238-25 | Naviceiver med backkamera | 0 | 0 | 0 | 0 | 0 | 0 | 0 | 0 | 0 | 0 | 0 | 0 | 0 | 0 | 0 | 0 | 0 | 0 | 1,00 |
| 3239-25 | MBUX | - | - | - | - | - | - | - | - | - | - | - | - | 0 | 0 | 0 | 0 | 0 | 0 | 1,00 |

Delintegrerade – Extrautrustning

- S** = standardutrustning
O = extrautrustning mot extra avgift
P = paketutrustning som tillval
 - = ej möjligt

| | | PROFILA T | | | | | | PROFILA RS | | | | | | PROFILA T MERCEDES | | | | CONTURA MERCEDES | | Vikt-skillnad i kg |
|--------------------------------------|--|-----------|-----------|-----------|-----------|-----------|-----------|------------|------------|------------|------------|------------|------------|--------------------|-----------|-----------|-----------|------------------|----------|--------------------|
| | | PT 660 EB | PT 675 SB | PT 695 EB | PT 720 EB | PT 720 EF | PT 720 QF | PRS 675 SB | PRS 695 EB | PRS 695 HB | PRS 720 EB | PRS 720 EF | PRS 720 QF | PT 696 EB | PT 726 EB | PT 726 EF | PT 726 QF | C 766 EB | C 766 EF | |
| 3241-25 | Ljudsystem | - | - | - | - | - | - | - | - | - | - | - | - | - | - | - | - | O | O | 5,00 |
| 3439-25 | Vägghållare för plattskärm i frontpartiet | - | O | O | O | O | O | O | O | O | O | O | O | O | O | O | O | O | O | 1,20 |
| 3441-25 | Vägghållare för plattskärm i bakpartiet | - | - | - | - | - | - | - | - | - | - | - | - | - | - | - | - | O | - | 1,20 |
| 3460-25 | Utdragbar hållare för plattskärm i frontpartiet | O | - | - | - | - | - | - | - | - | - | - | - | - | - | - | - | - | - | 4,00 |
| CHASSIALTERNATIV – MÖBELDEKOR | | | | | | | | | | | | | | | | | | | | |
| 6475-25 | Möbeldekor "Chalet Rustico" | S | S | S | S | S | S | S | S | S | S | S | S | S | S | S | S | - | - | 0,00 |
| 6480-25 | Möbeldekor "Navarra" | - | - | - | - | - | - | - | - | - | - | - | - | - | - | - | - | S | S | 0,00 |
| 6481-25 | Möbeldekor "Natural Vintage" | - | - | - | - | - | - | - | - | - | - | - | - | O | O | O | O | - | - | 0,00 |
| CHASSIALTERNATIV – ÖVRIGT | | | | | | | | | | | | | | | | | | | | |
| 9813-25 | Reducering av godkännande med 1 person | O | O | O | O | O | O | O | O | O | O | O | O | O | O | O | O | O | O | 0,00 |
| 9814-25 | Reducering av godkännande med 2 personer | O | O | O | O | O | O | O | O | O | O | O | O | O | O | O | O | O | O | 0,00 |
| 9815-25 | Reducering av godkännande med 3 personer | - | O | O | O | - | - | O | O | O | O | - | - | - | - | - | - | - | - | 0,00 |
| ÖVRIGT | | | | | | | | | | | | | | | | | | | | |
| 9 009 | Gasprovintyg, COC-dokument resp. fordonshandlingar, TÜV-godkännande och förfrakt (obligatoriskt) | O | O | O | O | O | O | O | O | O | O | O | O | O | O | O | O | O | O | 0,00 |
| A801 | Överföringskostnader (obligatoriskt) | O | O | O | O | O | O | O | O | O | O | O | O | O | O | O | O | O | O | 0,00 |

Prova och konfigurera

Passar för alla önskemål.

Vilken polsterfärg, vilken interiör och vilken utrustning passar för dina behov?
 Gör en rundtur och konfigurera din personliga husbil direkt online.



All information på ett enda ställe
 Klicka här för mer informationen om utföranden, polster, interiörer och mer ...



Husbilskonfigurator
 Klicka här för att välja någon av våra modeller och anpassa den efter dina specifika önskemål.



Xtura

Höjdpunkter utrustning

- Mercedes Sprinter med allhjulsdrift
- Påbyggnadskoncept för långfärd och pist
- Offroad- och långfärdsutrustning
- Allvädersprestanda
- Elektriskt oberoende upp till 30 dagar (beroende på användning)
- Kaross med ökad markfrigång och optimerad lutningsvinkel
- Modern Interiör med hög resekomfort
- Vridstyvhet och motståndskraft mot väderpåverkan och kemisk påverkan
- Värmeisolering utan köldbryggor/lång livslängd
- AT-däck och Delta-däck (tillval)
- Takhållarsystem för last (tillval)
- Omgivningsbelysning (tillval)
- Värmeteknik ALDE-varmvatten och varmvatten-golvuppvärmning
- Energiförsörjningssystem "VICTRON"
- Alla ombordfunktioner integrerade i GARMIN-EmpirBus™-systemet
- GARMIN-Tread-Overland (tillval)
- Vinterbeständig enligt EN 1646-2
- Trä fria väggar med genomgående isolering (korrosionsskydd)
- Bakaxel med 3 cm extra fjäder
- Ny möbelkonfiguration i "Chalet Rustico"-design (3 års garanti)
- Limmad och helt förseglad kaross i kompositmaterial tillverkad av hagelskyddad glasfiberförstärkt plast i Eura Mobil Sealed Structure-teknik
- 10 års täthetsgaranti (upp till 150 000 km)
- Vattentankar uppvärmda och isolerade
- Elektrisk tömning av avloppsvattentanken
- Ljuddämpade rullgardiner (Seitz komfortullgardiner)
- Stämningbelysning
- Belyst ingångsområde med plats för TV upp till 32"
- Underskåpen i köket med dubbelt låsta utdragslådor
- Underbelyst arbetsplatta för belysning av kökslådorna
- Tvättrum med svängbar vägg för integrerad dusch
- Planlösningar med enkelsängar med uppställbar ribbotten och utdrag för ombyggnad till dubbelsäng
- USB-port för laddning av mobila enheter
- Fästskena för det bakre garaget
- Seitz-karmfönster i linje med ytterväggen
- Karossdörr med fönster och sopkorg
- Minitakfönster ovanför baksängen
- LED-utvändig belysning över karossdörren
- 230 V-uttag i tvättrummet
- Manuell luftkonditionering i förarhytten



Gas-/induktionsspis



Fickor av filt



Kaross-lutningsvinkel

Hitta dina egna smultronställen!

Med nya Xtura kan du upptäcka nästan obegränsade möjligheter att omvandla mobil fritid till mobil frihet. 4x4-hjulsdriften erbjuder säker framkomlighet även vid dåliga vägförhållanden. Med greppsäkra allroad-däck som tillval och en vridstyv konstruktion erövrar Xtura även svår terräng, långt ute i vildmarken.

”

I interiören på nya Xtura tar du med din egen värld på resan.



Xtura – Planlösningar

XT 686 EF

| | |
|--------------|---------|
| Total längd: | 6,88 m |
| Total bredd: | 2,20 m |
| Viktclass | : 4,1 t |
| Sittplatser: | 3 |
| Sovplatser: | 2 (4) |

- + Enkelsängar bak
- + Stort garage baktill
- + Face to face-sittgrupp
- + Gas-/induktionsspis
- + Underskåpen i köket med dubbelt låsta utdragslådor
- + Centralt tvättrum med svängbar vägg för integrerad dusch
- + Golvvärme
- + Busstyrda ombordfunktioner



XTura – Tekniska data

XT 686 EF

Grundfordon

MB Sprinter 419 CDI

Motoralternativ, Euro VI

140 kW (190 hk)

Chassi

Mercedes Sprinter 4x4

Bränsletank

65 l diesel + 22 l Ad Blue

Mått och vikter

| | | |
|---|----|---------------------------|
| Lastkapacitet i det bakre förvaringsutrymmet | l | 2 700 |
| Storlek på klafflucka bak | cm | 80 x 105 |
| Axelavstånd | m | 3 665 |
| Däck | | 225/75 R16C (265/60 R18C) |
| Tekniskt tillåten totalvikt ¹⁾ | kg | 4 100 kg |
| Vikt i körklart skick ²⁾ | kg | 3 320 (3 154 – 3 486) |
| Max. vikt för paket och extrautrustning ⁴⁾ | kg | 406 |
| Släpvagnslast, bromsad* | kg | 2 000 |
| Total längd | m | 6,88 |
| Total bredd | m | 2,20 |
| Total höjd | m | 3,05 |
| Ståhöjd | m | 1,98 |
| Mått främre sidosittgrupp | cm | 83 x 60 |
| Ombyggnad av sittgrupp till säng | cm | k. A. |
| Mått baksäng(ar) | cm | 196 x 80 / 195 x 80 |
| Mått långsgående bänk | cm | 40 x 60 |
| Sovplatser | | 2 (3) (Alternativ) |
| Tillåtet antal personer med 3-punktsbälte ³⁾ | | 3 |
| Karmfönster med myggnät | | 4 |
| Antal serviceluckor | | 3 |
| Vägg tjocklek väggar, tak, golv | mm | 30 / 30 / 85 |
| Färskvatten-/avloppsvattentank ⁵⁾ | l | 145/105 |
| Färskvattentank i körläge ⁵⁾ | l | 10 |
| Batterikapacitet | Ah | 330 (litium) |
| Kylskåp | l | 146 |

* Beakta ekipagevikten

Xtura – Utrustningspaket

PREMIUM – FUNKTIONER INGÅR I STANDARDUTRUSNINGEN:

Xperience-Line

All inclusive för: XTURA

Bränsletank 92 liter

MBUX

Elektrisk takfläkt

Midi-Heki

Myggnät för karossdörr

Fördragna kablar för solvärmesystem

Laddningsfordral mobiltelefon

Distronic

Hyllor på instrumentpanelen

Automatisk klimatanläggning

Vägskyltsassistent

Overland-Line**

All inclusive för: XTURA

Däck Delta-fälgar+ allterrain-däck

Takrack med solpaneler

Stege bak

Bakväggsstödplatta

Adventure-Line***

All inclusive för: XTURA

All-Terrain-Navi Garmin Tread

Fällbar solpanel

Golvvärme förarhytt

Utrustningspaket som tillval

Förarassistanspaket*

Tillval för: XTURA

Aktiv filhållarassistans

Helljusassistent

Dimstrålkastare

LED-strålkastare

* i kombination med Xperience Line

** förutom Xperience Line

*** förutom Overland Line

¹**Tekniskt tillåten totalvikt (kg)** Den tekniskt tillåtna totalvikten i lastat tillstånd är en totalvikt som fastställts av tillverkaren, och som fordonet inte får överskrida vid körning.

²**Vikt i körklart skick (kg)** Vikten i körklart skick avser fordonets vikt med en bränsletank som är fylld till minst 90% av sin kapacitet, inklusive förarens vikt som beräknas till 75 kg som standard, bränsle och vätskor, utrustad med standard-utrustning enligt tillverkarens specifikationer samt om tillämpligt på byggnadens, förarhyttens, släpvagnskopplingens och däckreparationssatsens vikt. Detta är ett beräknat värde som omfattas av lagstadgade tillåtna variationer på upp till ± 5% (se tillägg inom parentes). Eftersom dessa lagstadgade tillåtna variationer påverkar fordonets nyttolast och på så sätt även den vikt på paket och extrautrustning som går att beställa, måste sådana variationer redan tas med i beräkningen när du konfigurerar fordonet och väljer paket och extrautrustning.

³**Tillåtet antal personer med 3-punktsbälte** Passagerarnas vikt räknas som standard med 75 kg för varje sittplats, där förarens vikt som redan beaktats i körklart skick måste räknas bort. På ett fordon med fyra sittplatser med säkerhetsbälten uppgår passagerarnas vikt på så sätt till 225 kg (3*75 kg).

⁴**Maximal vikt för paket och extrautrustning** Den maximala vikten för paket och extrautrustning är ett värde som beräknats för alla planlösningar med vilket vi begränsat vikten för fabriksmonterade paket och extrautrustning som går att beställa. På så sätt vill vi säkerställa att den lagstadgade så kallade lägsta nyttolasten ligger inom gränsen när fordonet levereras från fabriken. Om tillverkarens fastställda respektive övre gräns överskrids när du konfigurerar och väljer paket och extrautrustning, kan du endast fortsätta att konfigurera om du väljer bort paket, extrautrustning eller sittplatser med säkerhetsbälten eller väljer att öka fordonets totalvikt. I annat fall är det inte möjligt att fortsätta konfigurera eller beställa ett konfigurerat fordon. Observera att även särskilda egenskaper hos landspecifika varianter/specialmodeller beaktas vid beräkningen av den maximala vikten för paket och extrautrustning.

⁵**Färskvattentankens volym (l)** Observera att färskvattentankens volym är märkbart reducerad i köriläge. Om det specifika fordonet har en tillräcklig nyttolast kan den fyllas till sin fulla kapacitet.



Xtura – Standardutrustning

| | XTura MERCEDES |
|--|-------------------|
| CHASSI | |
| Mercedes Sprinter, 190 PS | S |
| 9- G Tronic automatlåda MB | S |
| Sekventiell allhjulsdrift | S |
| ABS | S |
| Manuell klimatanläggning | S |
| Ramförlängning | S |
| Krockkudde för förare/frampassagerare | S |
| Elektriska fönsterhissar, centrallås förarhytt | S |
| Fix and Go reparationsatts | S |
| Varselljus | S |
| 16" hjul | S |
| ASR, EBV och ESP | S |

| | |
|--|---|
| FÖRARHYTT | |
| Kåpa i glasfiberförstärkt plast, isolerad med stora förvaringsytor | S |
| Strömlinjeformade sidolister med övergång till karossen | S |
| Skyddsöverdrag i samma material som bodelen förar och frampassagerarstol | S |

| | |
|---|---|
| KAROSS | |
| Golv genomgående, isolerat och uppvärmt | S |
| Aluminiumprofil utan köldbrygga för anslutning mellan golv och vägg | S |
| Bottenplatta med aluminiuminsats | S |
| Tråfria väggar i glasfiberförstärkt plast | S |
| Golvbeläggning i PVC med stegjuddisolerering | S |
| Takkantsprofil i pulverlackerat aluminium med förseglade fogar | S |
| Taklucka minitakfönster ovanför frontpartiet | S |
| Tak, väggar och golv helt i glasfiberförstärkt plast, fullständigt isolerade | S |
| Avrundad bakvägg för optimerad lutningsvinkel | S |
| Vägg-tjocklek väggar/tak/golv: 30/30/85 mm | S |
| Isofix, 1 x i körriktningen | S |
| Garagegolv med durkplåt | S |
| Elektriskt ingångssteg | S |
| Alde varmvattenuppvärmning | S |
| Seitz-karmfönster med myggnät i linje med ytterväggen | S |
| Serviceluckor med dubbel tätning, isolerat inlägg och vridlås | S |
| En nyckel för hela karossen | S |
| Stora LED-baklyktor i Integra-Line-design | S |
| Ytterligare försänkta förvaringsfack i sidan och golvet (beroende på planlösning) | S |
| Utvändig belysning över karosddörren | S |
| Extra bred karosddörr med fönster och sopkorg | S |
| Sandwichtak i dubbelt formpressat glasfiberförstärkt plast | S |
| Garagenedsänkning med isolerad tank | S |

| | |
|---|---|
| VARDAGSRUM | |
| Interiör "Chalet Rustico" | S |
| Polsterdesign: Trail | S |
| Soffa med säten på längden på frampassagerarsidan | S |
| Bord med vridbart skjutbeslag 360°, fällbart | S |
| Tvåfärgad möbeldekor | S |
| Överskåpsluckor med tryckfjäderlås | S |
| Ingångsområde med belyst handtag | S |
| Förvaringsutrymme bak med fästskenor | S |
| Enkelsängar med kallskums madrass med 7 zoner | S |

| | XTura MERCEDES |
|--|-------------------|
| Svanhalslampor med USB-uttag i sovrummet | S |
| Bodel med dekorelement | S |
| Minitakfönster ovanför baksängen | S |
| Väggfickor av filt | S |
| Fönsterinsatser i filtfinish | S |
| Sänggavel med hylla | S |

| | |
|--|-----|
| KÖK | |
| Kök med ergonomiskt utformad arbetsplatta | S |
| Kylskåp 146 l | S |
| Spis med elektrisk antändning, stor arbetsyta, antal plattor gas/induktion | 2/1 |
| Utdragslådor med automatisk indragning och soft-stop, rullskena i metall | S |
| Underskåp i köket med dubbelt låsta utdragslådor | S |
| Djupa ovenskåp, indelade, med sarg | S |
| Kontrastfärgade ovenskåp | S |
| Extra breda lådor | S |
| Kryddhylla | S |
| Kompressorkylskåp | S |
| Vattenkran med vridbar, droppfri pip | S |
| Arbetsplatta med indirekt belysning för utdragslådor | S |

| | |
|---|---|
| TVÄTTRUM | |
| Centralt tvätttrum med svängbar vägg för integrerad dusch | S |
| Förvaringsskåp och spegel | S |
| Stor rulltank för kassettoalett | S |
| 230 V-uttag | S |
| Bänkttoalett | S |
| Svängbart tvättfat | S |

| | |
|--|---|
| VATTENINSTALLATION | |
| Färskvattensystem i flexibelt, styvt plastmaterial | S |
| System med fasta rör för avloppsvatten | S |
| Isolerad och uppvärmd färskvattentank på 145 l | S |
| Centralt serviceskåp med åtkomst till vattenavtappningskranar | S |
| Avloppsvattentank på 105 liter i isolerat och uppvärmt golvtråg | S |
| Elektriskt manövrerad tömning av avloppsvattentanken via en knapptryckning | S |
| Armaturer med keramiska patroner | S |
| Sifoner som motverkar luktbildning | S |
| Tryckvattenpump | S |
| 2 tömningsventiler för färskvattensystemet | S |
| Tömningsventiler, isolerade och uppvärmda | S |

| | |
|--|---|
| ELINSTALLATION | |
| Lättåtkomlig elcentral i garaget | S |
| Litiumbatteri 330 Ah | S |
| Bord-Control-panel med separata mätare för vatten, batteri- och laddspänning | S |
| LED-läslampor | S |
| Ljusbrytarsystem med samma funktion som i hemmet | S |
| Antal vägguttag 230 V: 3 | S |
| Antal vägguttag 12 V: 1 | S |
| Antal USB-uttag: 3 | S |
| Laddare 120 A | S |
| LED-stämningsbelysning | S |

Xtura – Extrautrustning

| | | | Vikt- skillnad i kg |
|--|---|---|---------------------------|
| PAKET – UTRUSTNINGSPAKET | | | |
| E-2869-25 | Förarassistanspaket MB för Xtura | O | 0,00 |
| CHASSIALTERNATIV – MOTOR | | | |
| 2124-25 | 190 hk motor Mercedes-Benz | S | 0,00 |
| CHASSIALTERNATIV – FLER TILLVAL | | | |
| 2132-25 | 9G-Tronic automatisk växellåda Mercedes Benz | S | 30,00 |
| 2372-25 | Bränsletank 92 liter | O | 22,10 |
| YTTERDESIGN – FÄLGAR | | | |
| 2226-25 | Däckkonfiguration Delta-fälgar + BFG | O | 40,00 |
| KAROSSALTERNATIV - UTVÄNDIGT | | | |
| 2581-25 | Karossdörr med centrallås | S | 1,50 |
| 5111-25 | Komfortstöttor bak | O | 8,00 |
| 5122-25 | Dragkrok | O | 35,00 |
| 5227-25 | Stege bak | O | 6,80 |
| 5324-25 | Tackrack med solpaneler och arbetsbelysning | O | 64,30 |
| 5412-25 | Multifunktionsuttag | O | 2,00 |
| 5441-25 | Ytterdusch (kallt/varmt) | O | 1,00 |
| 5524-25 | Panoramatakfönster "Sun Roof", isolerat och uppfällbart | S | 7,00 |
| 5534-25 | Elektrisk takfläkt | O | 5,50 |
| 5536-25 | Midi-Heki | O | 3,00 |
| 5576-25 | Myggnät för karossdörr | O | 5,00 |
| 6656-25 | Servicelucka garagedörr | S | 4,00 |



S = standardutrustning
O = extrautrustning mot extra avgift
P = paketutrustning som tillval
- = ej möjligt

| | | | Vikt- skillnad i kg |
|--|--|---|---------------------------|
| KAROSSALTERNATIV - INVÄNDIGT | | | |
| 3613-25 | Isolering runt hela förarhytten | O | 5,00 |
| 3671-25 | Matta i förarhytten | O | 1,80 |
| 3680-25 | Mörkläggningsystem för förarhytt | S | 7,00 |
| 6213-25 | Bortfaller madrasser bak | O | 0,00 |
| 6220-25 | Extrasäng för 1 person (ombyggnad av sittgruppen) | O | 6,00 |
| 6225-25 | Barnsäng i förarhytt | O | 9,80 |
| 7812-25 | Stämningsbelysning | S | 8,00 |
| KAROSSALTERNATIV – MARKISER | | | |
| 5243-25 | Markis 4 m | O | 33,00 |
| KAROSSALTERNATIV – VÄRME | | | |
| 3617-25 | Golvvarme förarhytt (uppvärmd matta/Alde värm.) | O | 4,40 |
| 7227-25 | Varmvattenuppvärmning - Alde | S | 15,00 |
| KAROSSALTERNATIV - KÖK | | | |
| 7230-25 | Fläktkåpa | O | 3,00 |
| 7238-25 | Ugn | O | 15,00 |
| 7255-25 | Stort kylskåp | S | 18,00 |
| KAROSSALTERNATIV – FÖRSÖRJNINGSTEKNIK | | | |
| 5221-25 | Takmonterad klimatanläggning 230 volt | O | 35,00 |
| 7341-25 | Fördragna kablar för solvärmesystem | O | 1,50 |
| 7512-25 | Ytteruttag för gas | O | 1,00 |
| 7516-25 | Duo Control CS med Eis-Ex | O | 10,60 |
| 7655-25 | Avloppsvattentank isolerad och uppvärmd | S | 8,90 |
| KAROSSALTERNATIV - TEXTIL UTRUSTNING | | | |
| 6111-25 | Skyddsöverdrag i samma material som bodelen förar och frampassagerarstol | S | 4,00 |
| 6130-25 | Överdrag "Trail" | S | 0,00 |
| 6131-25 | Överdrag "Trail läder-grå" | O | 2,00 |
| 6133-25 | Överdrag "Trail läder-Beige" | O | 2,00 |
| 6134-25 | Överdrag "Trail Glendale" | O | 0,00 |
| 6195-25 | Dekoration "Evono" | O | 0,00 |
| KAROSSALTERNATIV - MULTIMEDIA | | | |
| 3215-25 | Högtalare (2) i bodelen | O | 4,00 |
| 3232-25 | All-Terrain-Navi Garmin Tread Overland | O | 3,20 |
| 3239-25 | MBUX | O | 1,00 |
| 3439-25 | Vägghållare för plattskärm i frontpartiet | O | 1,20 |
| KAROSSALTERNATIV - FLER ALTERNATIV | | | |
| 7270-25 | Fällbar solpanel | O | 9,00 |
| KAROSSALTERNATIV - MÖBELDEKOR | | | |
| 6475-25 | Möbeldekor "Chalet Rustico" | S | 0,00 |
| ÖVRIGT | | | |
| 9009 | Gasprovintyg, COC-dokument resp. fordonshandlingar, TÜV-godkännande och förfrakt (obligatoriskt) | | 0,00 |
| A801 | Överföringskostnader (obligatoriskt) | | 0,00 |



Integra Line

Höjdpunkter utrustning

- Fordonsdesign
- "Short Cabin" designkoncept med kort frontparti för extra stort sikt fält
- Kraftfulla LED-strålkastare (tillval beroende på utrustning)
- LED-baklyktor
- Pilotstolar med armstöd och integrerade säkerhetsbälten
- Elektriskt inställbara busspeglar, uppvärmda
- Fällbar säng 193 x 150 cm i förarhytten med 78 cm övre utrymme
- 11 cm högt dubbelgolv med golvfack
- Bekvämt insteg till sängen tack vare kraftigt nedsänkt utförande
- Stora garage baktill tack vare nedsänkt bakparti med helt isolerat underrede
- Vinterbeständig enligt EN 1646-2
- Tråfria väggar med genomgående isolering (korrosionsskydd)
- Robusta möbler med förstärkningar av aluminiumprofiler (3 års garanti)
- Limmad och helt förseglad kaross i kompositmaterial tillverkad av hagelskyddad glasfiberförstärkt plast i Eura Mobil sealed structure-teknik
- 10 års täthetsgaranti (upp till 150 000 km)
- Vattentankarna är uppvärmda och isolerade i dubbelgolvet eller i uppvärmt golvtråg
- Elektrisk tömning av avloppsvattentanken
- Centralt teknikskåp
- ALDE varmvattenuppvärmning
- Instrumentbräda och dörrpanelen i carbonfinish
- Stämningbelysning
- 16" hjul
- ESP
- Minitakfönster över frontpartiet och baksängen
- Läslampa och orienteringsljus i förarhytten
- Ljudisolerade rullgardiner
- Belyst ingångsområde med förvaringsalternativ
- Underskåpen i köket med utdragslådor
- Underbelyst arbetsplatta för belysning av kökslådorna
- Skydd för diskbänken med tvådelad skärbräda (beroende på planlösning)
- Komfortregndusch med belysning bakom duschpelaren (beroende på planlösning)
- Duschgaller i tvättrummet
- Planlösningar med enkelsängar med uppställbar ribbotten och utdrag för ombyggnad till dubbelsäng
- USB-portar för laddning av mobila enheter
- Fästskena för det bakre garaget
- Seitz-karmfönster i linje med ytterväggen

**Bakre garage**

I det nedsänkta bakre garaget under sängen ryms även skrymmande bagage eller cyklar.

**Praktisk box**

På passagerarsidan i förarhytten sitter det en praktisk förvaringsbox för reselitertur, laddare eller andra mindre föremål. Självfallet i stilen Eura Mobil-design och robust Chalet-ekfinish.

Det optimala valet!

Integra Line är en optimal kombination, attraktiv design och komfortabel utrustning. Med en rad olika planlösningar i 7 m-klassen utgör den en skräddarsydd, förstklassig husbil med utmärkt förhållande mellan pris och prestanda, särskilt bland de medelstora integrerade modellerna.

”

Vardagsrummet imponerar genom den öppna rumskänslan.



▼ Exempel på planlösningar: IL 720 EF



Pluspunkter med interiören är: Enastående rumskänsla på en kompakt längd badrum med variabelt klädskap, Kök med fällbart skydd och sänkbar armatur, bältesintegrerade, vridbara stolar i förarhytten med armstöd.

Integra Line – Planlösningar



IL 720 EB

| | |
|--------------|-----------------|
| Total längd: | 7,41 m |
| Total bredd: | 2,32 m |
| Viktclass: | 4,4 t |
| Sittplatser: | 4 (5) (tillval) |
| Sovplatser: | 4 (6) (tillval) |

- + Enkelsängar bak
- + Stort garage baktill
- + Badrum med separat dusch
- + Tvätttrum som separat omklädningsrum som kan varieras åt båda sidor, låses med skjutdörrar
- + Ergonomiskt vinkelkök med fristående kylskåp på 142 liter
- + Bekväm L-sittbänk med enkelstol på frampassagerarsidan



IL 720 EF

| | |
|--------------|-----------------|
| Total längd: | 7,41 m |
| Total bredd: | 2,32 m |
| Viktclass: | 4,4 t |
| Sittplatser: | 4 |
| Sovplatser: | 4 (6) (tillval) |

- + Komfortsittgrupp med tvåsitssoffor placerade mitt emot varandra
- + Bord med fällbar skiva, höjjusterbar
- + Enkelsängar bak
- + Stort garage baktill
- + Badrum med separat dusch
- + Tvätttrum som separat omklädningsrum som kan varieras åt båda sidor, låses med skjutdörrar
- + Kök med sänkbar vattenkran och fällbar förlängning av arbetsskivan



IL 720 QF

| | |
|--------------|-----------------|
| Total längd: | 7,57 m |
| Total bredd: | 2,32 m |
| Viktclass: | 4,4 t |
| Sittplatser: | 3 (4) (tillval) |
| Sovplatser: | 4 (6) (tillval) |

- + Komfortsittgrupp med tvåsitssoffor placerade mitt emot varandra
- + Bord med fällbar skiva, höjjusterbar
- + Central queensäng baktill
- + Säng med skjutbar ribbotten, justerbar huvudgavel och förvaringsfack
- + 2 garderober
- + Stort bakgarage tack vare höjjusterbar säng
- + Badrum med separat dusch
- + Tvätttrum som kan varieras åt båda sidor, låses med skjutdörrar



IL 730 EF

| | |
|--------------|-----------------|
| Total längd: | 7,57 m |
| Total bredd: | 2,32 m |
| Viktclass: | 4,4 t |
| Sittplatser: | 3 (4) (tillval) |
| Sovplatser: | 4 (6) (tillval) |

- + Enkelsängar med låg instegshöjd
- + Stora förvaringsutrymmen under sängarna
- + Tvätttrum baktill över hela fordonets bredd med separat dusch
- + Sovrum och omklädningsrum avskilt från vardagsrummet med skjutdörr
- + Komfortsittgrupp med tvåsitssoffor placerade mitt emot varandra
- + Bord med fällbar skiva
- + Kök med sänkbar vattenkran och fällbar förlängning av arbetsskivan

Integra Line – Paket

All inclusive

PREMIUM-FUNKTIONER "MONDIAL" INGÅR I STANDARDUTRUSTNINGEN:

| |
|--|
| Elektrisk parkeringsbroms |
| Traction Plus med Hill-Descent-Control |
| Rattreglage |
| 16" alufälgar |
| Läderratt och växelspaxsknopp i läder |
| Instrumentpanel i Techno-dekor |
| Moniceiver (Xzent) med backkamera |
| Komfortsäten Integra Line inkl. höjjustering och svankstöd |
| Manuellt mörkläggningsystem |
| Taklucka takfönster |
| Karossdörrar med 2-punktslåsning + centrallåsning |
| Elektrisk takfläkt |
| Fördragna kablar för solvärmesystem |
| Automatisk växellåda |
| Motoralternativ 180 hk |

| |
|--|
| Chassi - Maxi istället för 3,5 t / 4,4 t (pristillägg) endast i kombination med motor 180 hk |
| Förstorad bränsletank 90 liter |
| Automatisk klimatanläggning |
| Induktiv laddningsstation |
| Digital instrumentpanel 7" |
| Naviceiver med backkamera |
| Matta i förarhytten |
| Multifunktionsuttag (utvändigt) |
| Ytterdusch (kallt/varmt) |
| Ytteruttag för gas på frampassagerarsidan |
| Värmeisolerande dubbelglas i sidorutorna |
| Elektr. frontvikiörr för vindruta |
| Litiumjonbatteri |
| Värmeväxlare |

Integra Line – Tekniska data



| | IL 720 EB | IL 720 EF | IL 720 QF |
|--|------------------------------|-----------------------------------|-----------------------------------|
| Grundfordon | Fiat Ducato 16"/4,4 t | Fiat Ducato 16"/4,4 t | Fiat Ducato 16"/4,4 t |
| Motortyp, Euro 6d-Final | 103 kW (140 hk) | 103 kW (140 hk) | 103 kW (140 hk) |
| Motorer (tillval) | 130 kW (180 hk) | 130 kW (180 hk) | 130 kW (180 hk) |
| Chassi | Fiat CCS-djupram | Fiat CCS-djupram | Fiat CCS-djupram |
| Bränsletank | l | 60 diesel + 19 l Ad Blue | 60 diesel + 19 l Ad Blue |
| Mått och vikter | | | |
| Höjd på dubbelgolv | cm | 11 | 11 |
| Lastkapacitet i det bakre förvaringsutrymmet | l | 3 000 | 1 500 |
| Storlek på klafflucka bak | cm | 80 x 115 | 80 x 115 |
| Axelavstånd | m | 4,04 | 4,04 |
| Däck | | 225/75 R16C | 225/75 R16C |
| Tekniskt tillåten totalvikt ¹⁾ | kg | 4400 | 4400 |
| Vikt i körklart skick ²⁾ | kg | 3 154 (2 996 – 3 311) | 3 203 (3 042 – 3 363) |
| Maximal vikt för paket och extrautrustning ⁴⁾ | kg | 687 | 637 |
| Släpvagnslast, bromsad ⁴⁾ | kg | 2 000 // 1 800 // 1 750 (tillval) | 2 000 // 1 800 // 1 750 (tillval) |
| Total längd | m | 7,41 | 7,41 |
| Total bredd | m | 2,32 | 2,32 |
| Total höjd | m | 2,88 | 2,88 |
| Innerbredd | m | 2,17 | 2,17 |
| Ståhöjd | m | 1,98 | 1,98 |
| Höjd ovanför uppfällbar säng | cm | 78 | 78 |
| Mått främre sidosittgrupp | cm | 115 x 105 | 100 x 65 |
| Ombyggnad av sittgrupp till säng** | cm | 200 x 115 | 200 x 100 |
| Mått uppfällbar säng | cm | 2 x 203 x 84 | 2 x 203 x 83 |
| Mått uppfällbar säng | cm | 193 x 150 | 193 x 150 |
| Mått längsgående bänk eller sittgrupp i bakpartiet | cm | 55 x 65 | 100 x 65 |
| Sovplatser | | 4 (6) tillval | 4 (6) tillval |
| Tillåtet antal personer med 3-punktsbälte ³⁾ | | 4 (5) tillval | 3 (4) tillval |
| Antal Isofix | | 1 | 2 |
| Karmfönster med myggnät | | 4 | 4 |
| Antal serviceluckor | | 2 | 2 |
| Vägg tjocklek väggar, tak, golv | mm | 30 / 30 / 38 | 30 / 30 / 38 |
| Färskvatten-/avloppsvattentank ⁵⁾ | l | 140/100 | 138/100 |
| Färskvattentank i kör läge ⁵⁾ | l | 10 | 10 |
| Batterikapacitet | Ah | 80 Gel | 80 Gel |
| Kylskåp | l | 142 | 142 |

* Beakta ekipagevikten ** Eji kombination med 6430 bord med förkromad bordsfot

¹ **Tekniskt tillåten totalvikt (kg)** Den tekniskt tillåtna totalvikten i lastat tillstånd är en totalvikt som fast-ställts av tillverkaren, och som fordonet inte får överskrida vid körning.

² **Vikt i körklart skick (kg)** Vikten i körklart skick avser fordonets vikt med en bränsletank som är fylld till minst 90 % av sin kapacitet, inklusive förarens vikt som beräknas till 75 kg som standard, bränsle och vätskor, utrustad med standard-utrustning enligt tillverkarens specifikationer samt om tillämpligt på-byggnadens, förarhyttens, släpvagnskopplingens och däckreparationssatsens vikt. Detta är ett beräknat värde som omfattas av lagstadgade tillåtna variationer på upp till ± 5 % (se tillägg inom parentes). Eftersom dessa lagstadgade tillåtna variationer påverkar fordonets nyttolast och på så sätt även den vikt på paket och extrautrustning som går att beställa, måste sådana variationer redan tas med i beräkningen när du konfigurerar fordonet och väljer paket och extrautrustning.

³ **Tillåtet antal personer med 3-punktsbälte** Passagerarnas vikt räknas som standard med 75 kg för varje sittplats, där förarens vikt som redan beaktats i körklart skick måste räknas bort. På ett fordon med fyra sittplatser med säkerhetsbälten uppgår passagerarnas vikt på så sätt till 225 kg (3*75 kg).

Integra Line – Tekniska data



IL 730 EF

Fiat Ducato 16"/4,4 t

103 kW (140 hk)

130 kW (180 hk)

Fiat CCS-djupram

60 diesel + 19 l Ad Blue

11

1700

85 x 55

4,04

225/75 R16C

4400

3 204 (3 043 – 3 364)

719

2 000 // 1 800 // 1 750 (tillval)

7,57

2,32

2,88

2,17

1,98

78

100 x 65

200 x 100

200 x 75, 197 x 75

193 x 150

100 x 65

4 (6) tillval

3 (4) tillval

2

4

2

30 / 30 / 38

138/100

10

80 Gel

142



Sök efter en Eura Mobil-
återförsäljare nära dig!



Mer information

Klicka här för mer informationen om planlösningar, polster, interiörer och mer ...



⁴ **Maximal vikt för paket och extrautrustning** Den maximala vikten för paket och extrautrustning är ett värde som beräknats för alla planlösningar med vilket vi begränsat vikten för fabriksmonterade paket och extrautrustning som går att beställa. På så sätt vill vi säkerställa att den lagstadgade så kallade lägsta nyttolasten ligger inom gränsen när fordonet levereras från fabriken. Om tillverkarens fastställda respektive övre gräns överskrids när du konfigurerar och väljer paket och extrautrustning, kan du endast fortsätta att konfigurera om du väljer bort paket, extrautrustning eller sittplatser med säkerhetsbälten eller väljer att öka fordonets totalvikt. I annat fall är det inte möjligt att fortsätta konfigurera eller beställa ett konfigurerat fordon. Observera att även särskilda egenskaper hos landspecifika varianter/specialmodeller beaktas vid beräkningen av den maximala vikten för paket och extrautrustning.

⁵ **Färskvattentankens volym (l)** Observera att färskvattentankens volym är märkbart reducerad i körläge. Om det specifika fordonet har en tillräcklig nyttolast kan den fyllas till sin fulla kapacitet.



Integra

Höjdpunkter utrustning

- Full-LED-strålkastarutrustning
- LED-blinkers med riktningvisande rörligt ljus (baktill)
- Formpressad bakvagn i glasfiberförstärkt plast
- LED-bakljus
- Fordonsdesign med RIM-komponenter och galvaniskt förkromade element
- Proffskök med 9 utdragslådor, ergonomisk utformning och- utrustningspaket utrustning
- Badrum med regndusch och wellness-atmosfär
- Duschvägg med skifferfinish med väggvärme och belyst intarsia med bladvassmotiv
- Lyxigt sovrum med ljushimmel och kromdetaljer
- Bodel med exklusiv lounge-atmosfär
- Elektrisk frontvickdörr
- Elektriskt manövrerad fällbar säng
- 19,5 cm högt dubbelgolv med uppvärmning
- Utökning av förvaringsutrymmet med hjälp av golvfack och nedsänkta förvaringsfack på sidorna (beroende på planlösning)
- AL-KO djupramschassi en tillåten bruttovikt på upp till 5,5 t
- ALDE-varmvattenuppvärmning
- Loungesoffa med ryggkuddar, nackrulle och sittbänksbeklädad
- Kylskåp på 153 liter med 29 liters frys
- Köksyta tillverkad av mineralmaterial med tvådelad skärbräda som diskbänkskydd
- Elektrisk hiss för kaffemaskin och sänkbar glasvitrin
- Färsk- och avloppsvattentank frostskyddad i uppvärmt dubbelgolv
- Tömningsventiler isolerade och uppvärmda i det centrala serviceskåpet
- Elektrisk tömning av avloppsvattentanken
- Stora garage baktill tack vare nedsänkt bakparti med helt isolerat underrede
- Vinterbeständig enligt EN 1646-2
- Trä fria väggar med genomgående isolering (korrosionsskydd)
- Robusta möbler med förstärkningar av aluminiumprofiler (3 års garanti)
- Limmad och helt förseglad kaross i kompositmaterial tillverkad av hagelskyddad glasfiberförstärkt plast i Eura Mobil Sealed Structure-teknik
- 10 års täthetsgaranti (upp till 150 000 km)
- Karossdörr med fönster och sopkorg
- Minitakfönster ovanför baksängen
- Instrumentbräda och dörrpanelen i carbonfinish
- Elektriskt inställbara busspeglar, uppvärmda
- Stämningsbelysning



Ett lysande exempel

LED-strålkastarna lyser upp vägbanan på ett effektivt sätt. Det statiska kurvlyuset underlättar vid svängar och kurvtagning.



Skräddarsydd lastkapacitet

Integra 760 kan fås som AL-KO, två eller tre axlar. Om du vill ha enkel manövrering väljer du den tvåaxliga varianten, om lastkapaciteten är viktigare varianten med tre axlar.



Busenkelt

Den elektriska fällbara sängen sänks till en bekväm instegshöjd med en knapptryckning och kan nås bekvämt via sätena.

Argument för ökad livskvalitet.

Integra är den lyxiga integrerade modell med modern komfort- och säkerhetsutrustning som uppfyller högt ställda krav på elegant interiör och funktioner. Integra med sina enastående egenskaper för hela året lämpar sig särskilt för långa resor och resor till avlägsna platser.



På väg med Integra.... med säkerheten som högsta prioritet.



▼ Exempel på planlösningar: I 760 QF



Pluspunkter för interiören är: Storslagen känsla av rymd och extra lagringsutrymme med förvaringsskåp som tillval (istället för uppfällbar säng), loungesittgrupp med utdragbar tv-hållare på passagerarsidan, pilotsäten med länderstöd, stort bord med delad skiva för bekväm passage (I 760 EF/QF).

Integra – Planlösningar

**I760 EF**

| | |
|--------------|-----------|
| Total längd: | 7,89 m |
| Total bredd: | 2,32 m |
| Viktclass: | 4,5/5,5 t |
| Sittplatser: | 4 |
| Sovplatser: | 4 |

- + Komfortsittgrupp med tvåsitssoffor placerade mittemot varandra
- + Bord med fällbar skiva, höjjusterbar
- + Enkelsängar baktill med uppställbar ribbotten och utdrag för ombyggnad till dubbelsäng
- + Stort bakgarage med ankarskena
- + Badrum med separat dusch
- + Utdragbar garderob
- + Tvättrum som separat omklädningsrum som kan varieras åt båda sidor, låses med skjutdörrar
- + Ergonomiskt vinkelkök med fristående kylskåp på 177 liter
- + Kök med sänkbar vattenkran och fällbar förlängning av arbetskivan
- + Glasvitrinskåp i ingångsområdet
- + Utdragbar tv-hållare bakom sittbänken

**I760 QF**

| | |
|--------------|-----------|
| Total längd: | 7,89 m |
| Total bredd: | 2,32 m |
| Viktclass: | 4,5/5,5 t |
| Sittplatser: | 4 |
| Sovplatser: | 4 |

- + Komfortsittgrupp med tvåsitssoffor placerade mittemot varandra
- + Bord med fällbar skiva, höjjusterbar
- + Centralt placerad queensäng bak med förvaringsfack
- + Skjutbar ribbotten med justerbar huvudgavel
- + Två garderober
- + Stort bakgarage genom höjjustering av sängen
- + Badrum med separat dusch
- + Tvättrum som separat omklädningsrum som kan varieras åt båda sidor, låses med skjutdörrar
- + Kök med sänkbar vattenkran och fällbar förlängning av arbetskivan
- + Glasvitrinskåp i ingångsområdet
- + Utdragbar tv-hållare bakom sittbänken

**I890 EB**

| | |
|--------------|-----------------|
| Total längd: | 8,99 m |
| Total bredd: | 2,32 m |
| Viktclass: | : 5,5 t |
| Sittplatser: | 4 (5) (tillval) |
| Sovplatser: | 4 (6) (tillval) |

- + AL-KO 3-axligt chassi
- + Rymlig loungesittgrupp för upp till 7 personer
- + Enkelsängar baktill med uppställbar ribbotten och utdrag för ombyggnad till dubbelsäng
- + Stort bakgarage med ankarskena
- + Badrum med separat dusch
- + Utdragbart skåp
- + Utdragbar garderob
- + Tvättrum som separat omklädningsrum som kan varieras åt båda sidor, låses med skjutdörrar
- + Ergonomiskt stort proffskök med fristående kylskåp på 153 liter
- + Bekväm L-sittbänk med soffa på frampassagerarsidan
- + Glasvitrinskåp i ingångsområdet
- + Utdragbar tv-hållare bakom sittbänken

**I890 QB**

| | |
|--------------|-----------------|
| Total längd: | 8,99 m |
| Total bredd: | 2,32 m |
| Viktclass: | : 5,5 t |
| Sittplatser: | 4 (5) (tillval) |
| Sovplatser: | 4 (6) (tillval) |

- + AL-KO 3-axligt chassi
- + Rymlig loungesittgrupp för upp till 7 personer
- + Centralt placerad queensäng bak med förvaringsfack
- + Skjutbar ribbotten med justerbar huvudgavel
- + Två garderober
- + Stort bakgarage genom höjjustering av sängen
- + Badrum med separat dusch
- + Utdragbart skåp
- + Tvättrum som separat omklädningsrum som kan varieras åt båda sidor, låses med skjutdörrar
- + Bekväm L-sittbänk med soffa på frampassagerarsidan
- + Glasvitrinskåp i ingångsområdet
- + Utdragbar tv-hållare bakom sittbänken

Integra – Paket

All inclusive

PREMIUM-FUNKTIONER "LUMINARY"
INGÅR I STANDARDUTRUSTNINGEN:

Rattreglage

16" Alufälgar

Läderrätt och växelspaksknopp i läder

Automatisk klimatanläggning

Induktiv laddningsstation

Digital instrumentpanel 7"

Komfortsäten i förarhytten (Integra)

Naviceiver med backkamera

Fördragna kablar för solvärmesystem

Matta i förarhytten

Utvändig design i Carbon

Kromelement fram och bak

LED-kurvljus

LED-dimljus

Utdragbar tv-hållare fram

Utdragbar tv-vägghållare bak

Ordningssystem för bakre garage

Ljudsystem

Multifunktionsuttag (utvändigt)

Ytterdusch (kallt/varmt)

Ytteruttag för gas på frampassagerarsidan

Värmeisolerande dubbelglas i sidorutorna

Litiumjonbatteri

Mekanisk markis, 6 m

Uppvärmningsbar vindruta


Undergolvskamera för elektrisk tömning av tanken

**Mer information**

Klicka här för mer informationen om planlösningar, polster, interiörer och mer ...



Integra – Tekniska data



| | I 760 EF | I 760 QF | I 890 EB | I 890 QB |
|---|---|---|---|---|
| Grundfordon | Fiat Ducato Maxi | Fiat Ducato Maxi | Fiat Ducato Maxi | Fiat Ducato Maxi |
| Motortyp, Euro 6, Heavy Duty | 130 kW (180 hk) | 130 kW (180 hk) | 130 kW (180 hk) | 130 kW (180 hk) |
| Chassi | AL-KO-djupram, 2 axlar/3 axlar (tillval) | AL-KO-djupram, 2 axlar/3 axlar (tillval) | AL-KO-djupram, 2 axlar/3 axlar (tillval) | AL-KO-djupram, 2 axlar/3 axlar (tillval) |
| Bränsletank | l 90 diesel + 19 l Ad Blue | 90 diesel + 19 l Ad Blue | 90 diesel + 19 l Ad Blue | 90 diesel + 19 l Ad Blue |
| Mått och vikter | | | | |
| Höjd på dubbelgolv | cm 19,5 | 19,5 | 19,5 | 19,5 |
| Lastkapacitet i det bakre förvaringsutrymmet | l 3 000 | 1700 | 3 000 | 1700 |
| Storlek på kläfflucka bak | cm 2 x 115 x 85 | 2 x 105 x 80 | 2 x 85 x 115 | 2 x 85 x 105 |
| Axelavstånd | m 4,45 / 4,04 + 0,8 (tillval) | 4,45 / 4,04 + 0,8 (tillval) | 4,5 + 0,8 | 4,5 + 0,8 |
| Däck | 225/75 R16C | 225/75 R16C | 225/75 R16C | 225/75 R16C |
| Tekniskt tillåten totalvikt ¹⁾ | kg 4 500 / 5 500 (tillval) | 4 500 / 5 500 (tillval) | 5 500 | 5 500 |
| Vikt i körklart skick ²⁾ | kg 3 584 (3 405 – 3 763)*** | 3 606 (3 426 – 3 787)*** | 4 023 (3 821 – 4 224) | 4 043 (3 841 – 4 245) |
| Maximal vikt för paket och utrustningspaket ⁴⁾ | kg 427 | 404 | 964 | 943 |
| Släpvagnslast, bromsad ⁵⁾ | kg 1 890 / 1 600 | 1 890 / 1 600 | 1 600 | 1 600 |
| Total längd | m 7,89 | 7,89 | 8,99 | 8,99 |
| Total bredd | m 2,32 | 2,32 | 2,32 | 2,32 |
| Total höjd | m 2,92 | 2,92 | 2,92 | 2,92 |
| Ståhöjd | m 1,98 | 1,98 | 1,98 | 1,98 |
| Höjd ovanför uppfällbar säng | cm 78 | 78 | 78 | 78 |
| Mått framre sidosittgrupp | cm 115 x 65 | 115 x 65 | 160 x 105 | 160 x 105 |
| Ombyggnad av sittgrupp till säng** | cm 190 x 100 | 190 x 100 | 130 x 200 | 130 x 200 |
| Mått baksäng(ar) | cm 195 x 80 / 200 x 80 | 195 x 150 | 195 x 80 / 200 x 80 | 195 x 150 |
| Mått uppfällbar säng | cm 150 x 193 | 150 x 193 | 150 x 193 | 150 x 193 |
| Mått längsgående bänk eller sittgrupp i bakpartiet | cm 100 x 60 | 100 x 60 | 135 x 65 | 135 x 65 |
| Sovplatser | 4 (6) tillval | 4 (6) tillval | 4 (6) tillval | 4 (6) tillval |
| Tillåtet antal personer med 3-punktsbälte ³⁾ | 4 | 4 | 4 (5) tillval | 4 (5) tillval |
| Karmfönster med myggnät | 4 | 4 | 4 | 4 |
| Antal serviceluckor | 4 | 4 | 4 | 4 |
| Vägg/jocklek väggar, tak, golv | mm 30 / 30 / 38 | 30 / 30 / 38 | 30 / 30 / 38 | 30 / 30 / 38 |
| Färskvatten-/avloppsvattentank ⁵⁾ | l 140/100 | 140/100 | 140/100 | 140/100 |
| Färskvattentank i köräge ⁵⁾ | l 10 | 10 | 10 | 10 |
| Batterikapacitet | Ah 80 Gel | 80 Gel | 80 Gel | 80 Gel |
| Kylskåp | l 177 | 177 | 153 | 153 |

* Beakta ekipagevikten ** Eji kombination med 6430 bord med förkromad bordsfot *** 2 axlar

¹⁾ **Tekniskt tillåten totalvikt (kg)** Den tekniskt tillåtna totalvikten i lastat tillstånd är en totalvikt som fast-ställts av tillverkaren, och som fordonet inte får överskrida vid körning.

²⁾ **Vikt i körklart skick (kg)** Vikten i körklart skick avser fordonets vikt med en bränsletank som är fylld till minst 90 % av sin kapacitet, inklusive förarens vikt som beräknas till 75 kg som standard, bränsle och vätskor, utrustad med standard-utrustning enligt tillverkarens specifikationer samt om tillämpligt på-byggnadens, förarhyttens, släpvagnskopplingens och däckreparationssatsens vikt. Detta är ett beräknat värde som omfattas av lagstadgade tillåtna variationer på upp till ± 5 % (se tillägg inom parentes). Eftersom dessa lagstadgade tillåtna variationer påverkar fordonets nyttolast och på så sätt även den vikt på paket och extrautrustning som går att beställa, måste sådana variationer redan tas med i beräkningen när du konfigurerar fordonet och väljer paket och extrautrustning.

³⁾ **Tillåtet antal personer med 3-punktsbälte** Passagerarnas vikt räknas som standard med 75 kg för varje sittplats, där förarens vikt som redan beaktats i körklart skick måste räknas bort. På ett fordon med fyra sittplatser med säkerhetsbälten uppgår passage-rarnas vikt på så sätt till 225 kg (3*75 kg).

Integrerade – standardutrustning

S = Standard **P** = Paketinnehåll
O = Tillval **-** = ej möjligt

| | Integra Line | Integra |
|--|--------------|---------|
| CHASSI | | |
| 140 hk, Euro 6d final | S | - |
| Motor på 180 hk Euro VI | O | S |
| CCS bredspårsdjupram (spårvidd 1980 mm) med ramförlängning | S | - |
| AL-KO-djupramschassi | - | S |
| ABS | S | S |
| Krockkudde för förare/frampassagerare | S | S |
| Manuell klimatanläggning | S | S |
| ESP inkl. Traction+ & Hill-Descent-kontroll | S | S |
| Farthållare | S | S |
| 16" hjul | S | S |
| Fix and Go reparationsatts | S | S |
| Varselljus | S | - |
| LED-varselljus | P | S |
| LED-strålkastare | P | S |
| LED-halvljus | P | S |
| LED-bakljus | S | S |
| LED-blinkers med riktningvisande rörligt ljus (baktil) | - | S |

| | Integra Line | Integra |
|--|--------------|---------|
| FÖRARHYTT | | |
| Skyddsöverdrag i samma material som bodelen förar och frampassagerarstol | S | S |
| Frontspoiler i formpressad del i glasfiberförstärkt plast | S | S |
| Exklusiv lampenhet med inbyggd blinker | S | S |
| Panoramavindruta (för stort siktält) | S | S |
| Eura Mobil "Short Cabin" | S | S |
| Kort frontparti med integrerat krockskydd i original från Fiat | S | S |
| Kort instrumentbräda med stor siktinkel framåt | S | S |
| Smal motorhuv med vid öppning och direkt åtkomst till påfyllningsrör för spolavrätska och olja | S | S |
| Elektriskt inställbara busspeglar, uppvärmda | S | S |
| Instrumentbräda och dörrpaneler i carbonfinish | - | S |
| Uppfällbar säng med 78 cm sitthöjd | S | S |
| Elektriskt manövrerad fällbar säng | O | S |
| Förvaringsskåp under den uppfällbara sängen | S | S |
| Omgivningsbelysning under den uppfällbara sängen | S | S |
| Minitakfönster ovanför den uppfällbara sängen | S | S |
| Förardörr med stora förvaringsfack | S | S |
| Lättåtkomlig elcentral i skyddsfacket på frampassagerarsidan | S | - |
| Elektriska fönsterhissar för förardörren | S | S |
| Omfattande ljuddämpning | S | S |
| Förarhytt med fordonsdesign | S | S |
| Frontspoiler i glasfiberförstärkt plast med strålkastarhus i RIM-teknik | S | S |
| Positionsljus bakom vindruta | - | S |
| Nedsänkt kylarbygga för enkel åtkomst till motorutrymmet | S | S |
| Motorhuv med gasfjäderstöd | S | S |
| Diffusorelement i svart gelcoat integrerade i frontspoiler | - | S |

| | Integra Line | Integra |
|--|--------------|---------|
| Formdelar under den uppfällbara sängen för flytande optisk övergång till vardagsrummet | - | S |
| Pilotstolar med armstöd och integrerade säkerhetsbälten | S | S |
| Förarhytt dörr med dubbellåsning och central fjärrlåsning | S | S |
| Skjutfönster på frampassagerarsidan | S | S |
| Vikbar mörkläggnings för förarhytten | O | S |
| Elektrisk frontvårdörr | O | S |
| Solskydd med steglöst inställbara rullgardiner integrerade i taket | - | S |
| Kartfack med praktiskt fällbart lock på frampassagerarsidan | S | S |
| Läslampa och orienteringsljus i förarhytten | S | S |

| | Integra Line | Integra |
|---|--------------------------|---------|
| KAROSS | | |
| Genomgående dubbelgolv i lättviktsutförande isolerat och uppvärmt | S | S |
| Aluminiumprofil utan köldbrygga för anslutning mellan golv och vägg | S | S |
| Lättviktsgolvplatta med aluminiumelement | S | S |
| Isolerade hjulhus | S | S |
| Trä fria väggar i glasfiberförstärkt plast | S | S |
| Dubbelgolv med beläggning i glasfiberförstärkt plast | S | S |
| Tak, väggar och golv helt i glasfiberförstärkt plast, fullständigt isolerade | S | S |
| Vägg-tjocklek väggar/tak/golv: 30/30/38 mm | S | S |
| Isobox, 2 x i körriktningen | S (EF- + QF-modeller) | - |
| Isobox, 1 x i körriktningen | S (utom EF-/QF-modeller) | S |
| Takkantsprofil i pulverlackerat aluminium med förseglade fogar | S | S |
| Robusta karosspaneler i aluminium | S | S |
| Elektriskt manövrerat fotsteg | - | S |
| Integrerat dubbelt ingångssteg, isolerat | S | - |
| Alde varmvattenuppvärmning | S | S |
| Duo Control med fjärrindikering, EisEx och krocksensor | O | S |
| Serviceluckor med dubbel tätning, isolerat inlägg och självstängande lås | S | S |
| Extra bred karossdörr med fönster och sokorg | S | S |
| Ovanskåp med förstärkning av aluminiumprofiler | S | S |
| Varmluftscirkulation i dubbelgolvet med golvvärmeeffekt | S | S |
| Utvändig belysning över karossdörren | S | S |
| Färsk- och avloppsvattentank i isolerat och uppvärmt golvråg | S | - |
| Färsk- och avloppsvattentank i uppvärmt dubbelgolv | - | S |
| Bakvägg i glasfiberförstärkt plast, tredimensionellt välvd | S | S |
| Diffusorelement i svart gelcoat integrerade i bakpartiet | S | S |
| Ytterligare försänkta förvaringsfack i sidan och golvet (beroende på planlösning) | S | S |
| Extra bred karossdörr med fönster och sokorg | S | S |
| Ovangelv i lättviktskonstruktion | S | S |

4 Maximal vikt för paket och extrautrustning Den maximala vikten för paket och extrautrustning är ett värde som beräknats för alla planlösningar med vilket vi begränsat vikten för fabriksmonterade paket och extrautrustning som går att beställa. På så sätt vill vi säkerställa att den lagstadgade så kallade lägsta nyttolasten ligger inom gränsen när fordonet levereras från fabriken. Om tillverkarens fastställda respektive övre gräns överskrids när du konfigurerar och väljer paket och extrautrustning, kan du endast fortsätta att konfigurera om du väljer bort paket, extrautrustning eller sittplatser med säkerhetsbälten eller väljer att öka fordonets totalvikt. I annat fall är det inte möjligt att fortsätta konfigurera eller beställa ett konfigurerat fordon. Observera att även särskilda egenskaper hos landspecifika varianter/specialmodeller beaktas vid beräkningen av den maximala vikten för paket och extrautrustning.

5 Färskvattentankens volym (l) Observera att färskvattentankens volym är märkbart reducerad i körsläge. Om det specifika fordonet har en tillräcklig nyttolast kan den fyllas till sin fulla kapacitet.

Integrerade – standardutrustning

S = Standard **P** = Paketinnehåll
O = Tillval **-** = ej möjligt

| | Integra Line | Integra |
|---|--------------|---------|
| Sandwichtak i dubbelt formpressat glasfiberförstärkt plast | S | S |
| Garagenedsänkning med isolerad tank | S | S |
| Diffusorelement i svart gelcoat integrerade i bakpartiet | - | S |
| Centralt serviceskåp med åtkomst till vattenavtappningskranar | - | S |
| Ytterligare försänkta förvaringsfack i sidan och golvet (beroende på planlösning) | - | S |
| Garagedörrar på förar- och frampassagerarsidan | S | S |
| Förvaringsutrymme bak med fästskenor, remmar och förvaringsboxar | - | S |
| Antihalkbeläggning på garagegolvet | S | S |
| Myggnät för karossdörr | P | S |
| Taklucka takfönster ovanför sittgrupp | P | S |
| Minitakfönster ovanför baksäng | S | S |
| Minitakfönster ovanför frontpartiet | S | S |
| Seitz-karmfönster med myggnät i linje med ytterväggen | S | S |
| Fönsterrullgardiner med ljuddämpning | S | S |
| Heltäckningsmattor i bodelen | O | S |
| Garagenedsänkning med isolerad tank | S | S |

BODEL

| | | |
|---|---|---|
| Interiör "Chalet Rustico" | S | - |
| Interiör Navarra | - | S |
| Överdrag: Como eller Dara | S | S |
| Bord med vridbart skjutbeslag 360° | S | - |
| Bord med två ben (på I 890 EB och I 890 QB) med förkromade bordsfötter och bordsplatta i marmorfinish | - | S |
| Bodel med dekorelement (och väggfickor) | S | S |
| Kallskumsmadrass med 7 zoner | S | S |
| Stabil ribbotten, ventilerad underifrån | S | S |
| Överskåpsluckor med massiva tryckfjäderlås | - | S |
| Ljuddämpning på luckorna i ovanskåpen | S | S |
| Stämningsbelysning | S | S |
| Central manöverpanelenhet bakom täckplattan ovanför ingången | - | S |
| Ovanskåp med högglossig yta och kromdetaljer | - | S |
| Överskåp med förvaringsfack, med indirekt belysning och ventilation | - | S |
| Överskåpsprofil av aluminium med integrerad stoppdämpning för luckor | S | S |
| Ingångsområde med upplyst handtag och lättåtkomliga förvaringsfack | - | S |
| Vinskåp med glas och flaskhållare | - | S |
| Skofack i ingångsområdet | - | S |
| Golfack i ovangolvet med åtkomst från insidan | S | S |
| Lounge-soffa med ryggkuddar och sittbänksbeklädnad | - | S |
| Högkvalitativa flerzonstynor för sittplatser i vardagsrummet | - | S |
| Högkvalitativa huvud- och nackstöd på bältesplatserna | - | S |
| Sänggavel med kromdetaljer och stämningsbelysning | - | S |
| Höjjusterbar baksäng i alla QB-varianter | P | S |

KÖK

| | | |
|---|---|-----------------|
| Kylskåp 138 l till 153 l (beroende på planlösning) | S | - |
| 153/177 l kylskåp med 29/35 l frysfack | - | S |
| Spis med elektrisk tändning, glasskydd och stor arbetsyta, antal spisar 2 | S | - |
| Spis med tre gasplattor och tvådelat glasskydd | - | S (1890 EB/ QB) |
| Utdragslådor med rullskenor i metall | S | S |
| Extra breda lådor med automatisk indragning och soft-stop | S | - |
| 7 lådor med automatisk indragning och soft-stop | - | S |
| Vattenkran med vridbar, droppfri pip | S | - |
| Förkromad vattenkran med fjäderarm | - | S |

| | Integra Line | Integra |
|--|--------------|---------|
| Ergonomiskt utformat köksblock | - | S |
| Arbetsplatta med indirekt belysning för utdragslådor | - | S |
| Ugn | O | S |
| Fläktkåpa | O | S |
| Diskbänk i rostfritt stål med tvådelad skärbräda som diskbänkskydd | - | S |
| Belysta förvaringsfack i skifferfinish | - | S |
| Elektrisk hiss för kaffemaskin och sänkbar glasvitrin | - | S |
| Utdragbar garderob i övergången till tvättrummet (beroende på planlösning) | - | S |
| Dörr med intarsia med bladvassmotiv | - | S |

TVÄTTRUM

| | | |
|--|---|---|
| Separat dusch IL 720 QF, IL 730 EF, IL 720 EB | S | - |
| Förvaringsskåp och spegel | S | - |
| Kassettoalett med stor rulltank | S | S |
| 230 V-eluttag | S | S |
| Badrum med separat duschkabin IL 720 EF, QF, I 760 EF, I 760 QF, I 890 EB och I 890 QB | S | S |
| Komfortregndusch med belysning bakom duschpelaren (beroende på planlösning) | S | S |
| Duschvägg med skifferfinish med väggvärme och belyst intarsia med bladvassmotiv | - | S |
| Toalettutrymme med spegelskåp och underskåp | S | S |
| Fönster i toalettutrymme (beroende på planlösning) | O | S |
| Tvättfat av mineralmaterial | - | S |
| Dörr till sovrummet i IL 720, 730, Integra | S | S |

VATTENINSTALLATION

| | | |
|--|---|---|
| Färskvattensystem i flexibelt, styvt plastmaterial | S | S |
| System med fasta rör för bruksvatten / avloppsvatten | S | S |
| Isolerad och uppvärmd färskvattentank på 140 l i dubbelgolvet* | S | - |
| Isolerad och uppvärmd färskvattentank på 150 l i dubbelgolvet* | S | - |
| 2 tömningsventiler för färskvattensystemet | S | - |
| Tömningsventiler isolerade och uppvärmda i det centrala serviceskåpet | - | S |
| Avloppsvattentank på 100 liter i isolerat och uppvärmt golvtråg | S | - |
| Isolerad och uppvärmd avloppsvattentank på 100 l i dubbelgolvet | - | S |
| Elektriskt manövrerad tömning av avloppsvattentanken via en knapptryckning | S | S |
| Armaturer med keramiska patroner | S | S |
| Sifoner som motverkar luktbildning | S | S |

ELINSTALLATION

| | | |
|--|---|---|
| Lättåtkomlig elcentral i kåpan på frampassagerarstolen | S | - |
| Gelbatteri 80 Ah | S | S |
| Bord-Control-panel med separata mätare för vatten, batteri- och laddspänning | S | S |
| LED-läslampor med äkta glas | S | S |
| Ljusbrytarsystem med samma funktion som i hemmet | S | S |
| LED-taklampa | S | - |
| Antal vägguttag 230 V: 3 | S | S |
| Antal vägguttag 12 V: 1 | S | S |
| Laddare 21 A | S | S |
| LED-stämningsbelysning, dimbar och programmerbar | - | S |
| LED-funktionsbelysning mitt i tacket samt i takbalkarna på sidan | - | S |
| USB-laddningsuttag i vardagsrummet och i sovrummet | S | S |
| TV-förberedelse | S | S |

Integrerade – Extrautrustning

- S** = standardutrustning
O = extrautrustning mot extra avgift
P = paketutrustning som tillval
- = ej möjligt

| | | INTEGRA LINE | | | | INTEGRA | | | | Vikt- skillnad i kg |
|--|---|--------------|-----------|-----------|-----------|----------|----------|----------|----------|---------------------------|
| | | IL 720 EB | IL 720 EF | IL 720 QF | IL 730 EF | I 760 EF | I 760 QF | I 890 EB | I 890 QB | |
| CHASSIALTERNATIV – MOTOR | | | | | | | | | | |
| 2112-25 | 180 hk motor Fiat (pristillägg 140 hk) | O | O | O | O | - | - | - | - | 0,00 |
| 2116-25 | 180 hk motor Fiat | - | - | - | - | S | S | S | S | 20,00 |
| 2160-25 | 140 hk motor Fiat | S | S | S | S | - | - | - | - | 0,00 |
| CHASSIALTERNATIV – VIKTÖKNING | | | | | | | | | | |
| 2324-25 | Viktökning till 3,65 t | O | O | O | O | - | - | - | - | 0,00 |
| 2330-25 | Viktsänkning till 3,5t | O | O | O | O | - | - | - | - | 0,00 |
| 2358-25 | Förstärkta framaxelfjädrar | O | O | O | O | S | S | S | S | 0,00 |
| CHASSIALTERNATIV – FLER TILLVAL | | | | | | | | | | |
| 2133-25 | Automatisk växellåda Fiat (140 hk och Light Chassi) | O | O | O | O | - | - | - | - | 55,00 |
| 2134-25 | Automatisk växellåda Fiat (180 hk och Light Chassi) | O | O | O | O | - | - | - | - | 35,00 |
| 2136-25 | Automatisk växellåda Fiat (180 hk och Maxi Chassi) | - | - | - | - | O | O | O | O | -5,00 |
| 2311-25 | Chassi Maxi 4,25t | O | O | O | O | - | - | - | - | 40,00 |
| 2313-25 | Chassi Maxi 4,4t | O | O | O | O | - | - | - | - | 40,00 |
| 2361-25 | 3-axlare istället för 2-axlare | - | - | - | - | O | O | - | - | 150,00 |
| 2371-25 | Bränsletank 90 liter | O | O | O | O | S | S | S | S | 25,00 |
| 2590-25 | Uppvärmningsbar vindruta | - | - | - | - | O | O | O | O | 1,00 |
| YTTERDESIGN – LACK | | | | | | | | | | |
| 5451-25 | Ytterdekor Carbon | - | - | - | - | S | S | S | S | 2,00 |
| KAROSSALTERNATIV - UTSIDA | | | | | | | | | | |
| 2581-25 | Karossdörr med centrallås | O | O | O | O | S | S | S | S | 1,50 |
| 2830-25 | Exklusivt designpaket | O | O | O | O | S | S | S | S | 1,00 |
| 5111-25 | Komfortstöttor bak | O | O | O | O | O | O | O | O | 8,00 |
| 5112-25 | ALKO stödsystem | - | - | - | - | O | O | O | O | 72,00 |
| 5122-25 | Dragkrok | O | O | O | O | O | O | O | O | 35,00 |
| 5412-25 | Multifunktionsuttag | O | O | O | O | O | O | O | O | 2,00 |
| 5423-25 | Undergolvskamera för elektrisk tömning av tanken | - | - | - | - | O | O | O | O | 1,00 |
| 5441-25 | Ytterdusch (kallt/varmt) | O | O | O | O | O | O | O | O | 1,00 |
| 5512-25 | Fönster i toalettutrymmet | S | S | S | - | S | S | S | S | 4,00 |
| 5534-25 | Elektrisk takfläkt | O | O | O | O | S | S | S | S | 5,50 |
| 5535-25 | Standardtaklucka (Heki) | O | O | O | O | S | S | S | S | 23,00 |
| 5576-25 | Myggnät för karossdörr | O | O | O | O | S | S | S | S | 5,00 |

Integrerade – specialutrustning

| | | INTEGRA LINE | | | | INTEGRA | | | | Vikt- skillnad i kg |
|--|---|--------------|-----------|-----------|-----------|---------|---------|---------|---------|---------------------------|
| | | IL 720 EB | IL 720 EF | IL 720 QF | IL 730 EF | I760 EF | I760 QF | I890 EB | I890 QB | |
| KAROSSALTERNATIV - INSIDA | | | | | | | | | | |
| 3541-25 | Komfortstolar | 0 | 0 | 0 | 0 | 0 | 0 | 0 | 0 | 14,40 |
| 3611-25 | Isoleringsmatta för golvet i förarhytt | 0 | 0 | 0 | 0 | 0 | 0 | 0 | 0 | 1,60 |
| 3616-25 | Isolerande dubbelglas | 0 | 0 | 0 | 0 | 0 | 0 | 0 | 0 | 12,40 |
| 3671-25 | Matta i förarhytten | 0 | 0 | 0 | 0 | 0 | 0 | 0 | 0 | 1,80 |
| 3680-25 | Mörkläggningsystem för förarhytt | 0 | 0 | 0 | 0 | - | - | - | - | 7,00 |
| 3883-25 | Överkast Integra/Contura på QB, HB | - | - | - | - | - | 0 | - | 0 | 2,00 |
| 3884-25 | Överkast Integra/Contura på EB | - | - | - | - | 0 | - | 0 | - | 2,00 |
| 3885-25 | Överkast på QB/HB | - | - | 0 | - | - | - | - | - | 2,00 |
| 3886-25 | Överkast EB | 0 | 0 | - | 0 | - | - | - | - | 2,00 |
| 6224-25 | Extrasäng för två personer (ombyggnad av sittgruppen) | 0 | 0 | 0 | 0 | 0 | 0 | 0 | 0 | 11,00 |
| 6236-25 | Elektriskt justerbar uppfällbar säng för 2 personer | 0 | 0 | 0 | 0 | S | S | S | S | 8,00 |
| 6237-25 | Manuellt justerbar uppfällbar säng | S | S | S | S | - | - | - | - | 39,00 |
| 6354-25 | Stol: Femte sittplats | 0 | - | - | - | - | - | 0 | 0 | 13,00 |
| 6430-25 | Bord med förkromad bordsfot | - | - | - | - | S | S | S | S | 2,00 |
| 6431-25 | Förvaringsskåp istället för uppfällbar säng | 0 | 0 | 0 | 0 | 0 | 0 | 0 | 0 | -8,00 |
| 6657-25 | Ordningssystem för bakre garage | - | - | - | - | 0 | 0 | 0 | 0 | 4,80 |
| 7812-25 | Stämningbelysning | S | S | S | S | S | S | S | S | 8,00 |
| KAROSSALTERNATIV - CYKELHÅLLARE | | | | | | | | | | |
| 5143-25 | Cykelhållare för 2 cyklar eller 2 elcyklar (upp till 60 kg) | - | - | - | - | 0 | 0 | 0 | 0 | 9,40 |
| 5146-25 | Cykelhållare utökningssats 4 cyklar | 0 | 0 | 0 | 0 | 0 | 0 | 0 | 0 | 2,00 |
| 5147-25 | Cykelhållare för 2 cyklar | 0 | 0 | 0 | 0 | - | - | - | - | 13,00 |
| 5148-25 | Nedsänkbar cykelhållare för elcyklar | 0 | 0 | 0 | - | - | - | - | - | 16,00 |
| KAROSSALTERNATIV - MARKISER | | | | | | | | | | |
| 5245-25 | Markis 5 m | 0 | 0 | 0 | 0 | - | - | - | - | 42,00 |
| 5246-25 | Markis 5,5 m | - | - | - | - | 0 | 0 | - | - | 62,70 |
| 5250-25 | Markis 6 m | - | - | - | - | - | - | 0 | 0 | 66,70 |
| KAROSSALTERNATIV - VÄRME | | | | | | | | | | |
| 3617-25 | Golvvärme förarhytt (uppvärmd matta/Alde värm.) | 0 | 0 | 0 | 0 | 0 | 0 | 0 | 0 | 4,40 |
| 7227-25 | Varmvattenuppvärmning - Alde | S | S | S | S | S | S | S | S | 15,00 |
| 7510-25 | Fristående laddare för elcyklar | 0 | 0 | 0 | 0 | 0 | 0 | 0 | 0 | 3,00 |
| KAROSSALTERNATIV - KÖK | | | | | | | | | | |
| 7230-25 | Fläktkåpa | 0 | 0 | 0 | 0 | S | S | S | S | 3,00 |
| 7238-25 | Ugn | 0 | 0 | 0 | 0 | S | S | S | S | 15,00 |
| 7255-25 | Stort kylskåp | S | S | S | S | S | S | S | S | 18,00 |
| KAROSSALTERNATIV - FÖRSÖRJNINGSTEKNIK | | | | | | | | | | |
| 5221-25 | Takmonterad klimatanläggning 230 volt | 0 | 0 | 0 | 0 | 0 | 0 | 0 | 0 | 35,00 |
| 5223-25 | Takmonterad klimatanläggning 230 volt (pristillägg jämfört med Mondial) | 0 | 0 | 0 | 0 | - | - | - | - | 35,00 |
| 7321-25 | Litiumbatteri (1 st.) | 0 | 0 | 0 | 0 | 0 | 0 | 0 | 0 | -13,00 |
| 7324-25 | Andra Litiumbatteri | 0 | 0 | 0 | 0 | 0 | 0 | 0 | 0 | 17,50 |

Sök efter en Eura Mobil-återför-
säljare nära dig!

Integrerade – specialutrustning

| | | INTEGRA LINE | | | | INTEGRA | | | | Vikt- skillnad i kg |
|---|--|--------------|-----------|-----------|-----------|---------|---------|---------|---------|---------------------------|
| | | IL 720 EB | IL 720 EF | IL 720 QF | IL 730 EF | I760 EF | I760 QF | I890 EB | I890 QB | |
| 7327-25 | 2. gelbatteri 80 Ah | O | O | O | O | O | O | O | O | 27,00 |
| 7341-25 | Fördragna kablar för solvärmesystem | O | O | O | O | O | O | O | O | 1,50 |
| 7512-25 | Ytteruttag för gas | O | O | O | O | O | O | O | O | 1,00 |
| 7516-25 | Duo Control CS med Eis-Ex | O | O | O | O | S | S | S | S | 10,60 |
| 7655-25 | Avloppsvattentank isolerad och uppvärmd | S | S | S | S | - | - | - | - | 8,90 |
| KAROSSALTERNATIV – TEXTIL UTRUSTNING | | | | | | | | | | |
| 6111-25 | Skyddsöverdrag i samma material som bodelen förar och frampassagerarstol | S | S | S | S | S | S | S | S | 4,00 |
| 6113-25 | Överdrag "Milano" | O | O | O | O | O | O | O | O | 0,00 |
| 6129-25 | Överdrag "Glendale" | O | O | O | O | - | - | - | - | 0,00 |
| 6132-25 | Överdrag "Dara" | O | O | O | O | O | O | O | O | 0,00 |
| 6135-25 | Överdrag "Bergamo" | O | O | O | O | - | - | - | - | 0,00 |
| 6136-25 | Överdrag "Pisa" | O | O | O | O | O | O | O | O | 0,00 |
| 6137-25 | Överdrag "Läder beige" | O | O | O | O | O | O | O | O | 2,00 |
| 6138-25 | Överdrag "Läder grå" | O | O | O | O | O | O | O | O | 2,00 |
| 6153-25 | Överdrag "Como" | S | S | S | S | S | S | S | S | 0,00 |
| 6192-25 | Dekoration "Maka" | S | S | S | S | S | S | S | S | 0,00 |
| 6193-25 | Dekoration "Lasca" | O | O | O | O | O | O | O | O | 0,00 |
| 6194-25 | Dekoration "Rana" | O | O | O | O | O | O | O | O | 0,00 |
| 6195-25 | Dekoration "Evono" | O | O | O | O | - | - | - | - | 0,00 |
| KAROSSALTERNATIV – MULTIMEDIA | | | | | | | | | | |
| 3215-25 | Högtalare (2) i bodelen | O | O | O | O | - | - | - | - | 4,00 |
| 3237-25 | Moniceiver med backkamera | O | O | O | O | O | O | O | O | 1,00 |
| 3238-25 | Naviceiver med backkamera | O | O | O | O | O | O | O | O | 1,00 |
| 3241-25 | Ljudsystem | - | - | - | - | O | O | O | O | 5,00 |
| 3439-25 | Vägghållare för plattskärm i frontpartiet | O | O | O | O | O | O | - | - | 1,20 |
| 3441-25 | Vägghållare för plattskärm i bakpartiet | - | - | - | O | O | O | O | O | 1,20 |
| 3460-25 | Utdragbar hållare för plattskärm i frontpartiet | - | - | - | - | - | - | O | O | 4,00 |
| KAROSSALTERNATIV – FLER TILLVAL | | | | | | | | | | |
| 3681-25 | Elektr. frontvickdörr | O | O | O | O | S | S | S | S | 6,70 |
| KAROSSALTERNATIV – MÖBELDEKOR | | | | | | | | | | |
| 6475-25 | Möbeldekor "Chalet Rustico" | S | S | S | S | - | - | - | - | 0,00 |
| 6480-25 | Möbeldekor "Navarra" | - | - | - | - | S | S | S | S | 0,00 |
| KAROSSALTERNATIV – ÖVRIGT | | | | | | | | | | |
| 9813-25 | Reducering av godkännande med 1 person | O | O | O | O | O | O | O | O | 0,00 |
| 9814-25 | Reducering av godkännande med 2 personer | O | O | O | O | O | O | O | O | 0,00 |
| 9815-25 | Reducering av godkännande med 3 personer | O | - | - | - | - | - | O | O | 0,00 |
| ÖVRIGT | | | | | | | | | | |
| 9 009 | Gasprovintyg, COC-dokument resp. fordonshandlingar, TÜV-godkännande och förfrakt (obligatoriskt) | O | O | O | O | O | O | O | O | 0,00 |
| A801 | Överföringskostnader (obligatoriskt) | O | O | O | O | O | O | O | O | 0,00 |

S = standardutrustning
O = extrautrustning mot extra avgift
P = paketutrustning som tillval
- = ej möjligt

Your
Quality Time.


EURA MOBIL



Alla uppgifter i den här broschyren gäller för de produkter som anges här och inte för andra produkter från Eura Mobil GmbH.

De modeller som avbildas i denna broschyr visar utrustningen för Tyskland. De omfattar delvis även specialutrustning och tillbehör som inte ingår i standardutrustningen.

I vissa länder kan det förekomma avvikelser från de modellvarianter och utrustningsalternativ som beskrivs här, på grund av olika lagstiftning. Kontakta din Eura Mobil-återförsäljare mer information om exakt omfattning, tillgängligt sortiment och modellberoende utrustning. Med reservation för misstag och ändringar i konstruktion, utrustning och extrautrustning.

Vi arbetar ständigt med att förbättra kvaliteten på våra fordon. Därför förbehåller vi oss rätten att utföra ändringar på utrustningen/extrautrustningen även under löpande modellår. Därför hittar du endast den senaste aktuella utrustningen, extrautrustningen och paketinnehåll i online-konfiguratoren från euramobil.de.

Beakta karosstillverkarens specifikationer, tillverkarens specifikationer samt lagstadgade specifikationer i tillämpliga trafiksäkerhetsregler vid in- och ombyggnad.

När den här broschyren ges ut upphör alla tidigare kataloger att gälla.

© Eura Mobil GmbH 2025

Kopiering av denna broschyr eller delar av den kräver skriftligt tillstånd från Eura Mobil GmbH.

Produktinformation från Eura Mobil GmbH. PEM - 2025_SWE_01

Datum: februari 2025

Eura Mobil GmbH · Kreuznacher Straße 78 · 55576 Sprendlingen (Rheinessen)

Tel. +49 6701 / 203 200 · Fax +49 6701 / 203 210 · info@euramobil.de · www.euramobil.de



**Sök efter en Eura Mobil-
återförsäljare nära dig!**